

# Relatório Técnico

## Novembro / 2021

### Associação Mahatma Gandhi

Contrato de Gestão

Nº 73/2019



PREFEITURA MUNICIPAL DE  
**ARAÇATUBA**



SAÚDE E EDUCAÇÃO É ASSIM QUE SE FAZ!

## **Equipe Institucional “Mahatma Gandhi” em Araçatuba/SP**

**Diretora Técnica:** Léa Lofego Garcia

**Diretor Administrativo:** Rodrigo Crivelli Marques

### **Equipe Técnica:**

Ana Cláudia Gomes da Rocha Francisco – Educadora Permanente

Dayana Neves Maurílio Tada – Supervisora de Assistência Farmacêutica

Gabriela Peres Teruel – Gerente de Especialização Técnica

Jéssica Faria Barbosa - Gerente de Especialização Técnica

Luís Felipe Pupim dos Santos – Coordenador Odontológico

Naiara da Silva Campos Albino - Gerente de Especialização Técnica

Luciano Monteiro Perdigão - Coordenador Médico

Thamiris Naiasha Minari Ramos – Sanitarista

Vanessa Berbel Paupitz – Gerente de Especialização Técnica

### **Equipe Administrativa:**

Albertina da A. Gomes Ribeiro – Auxiliar Administrativo

Aline Kojima Santana Santos – Auxiliar Administrativo RH

Amanda Oliveira Padilha Ferreira – Analista de RH

Beatriz Silvério Pereira – Analista Financeiro

Bruno Roberto Felix Natal – Auxiliar Administrativo

Clelia Cristina Bonetto Tambolim Raffa - Recepcionista Administrativo

Jeovan Paulo de Souza – Encarregado de Transportes

José Geraldo Maziero Junior – Supervisor de T.I.

Larissa Cristina de Sousa Guiatti - Auxiliar Administrativo

Juliana Andreole Cardoso – Analista de Manutenção

Leide Mauricio da Silva – Auxiliar de Higiene e Limpeza

Maiara Aparecida Santos Gomes – Analista Financeiro

Vanessa Pereira do N. Alves – Analista de RH

Suzele Silva Mazaro Costa – Auxiliar Administrativo Manutenção

## Sumário

Página

|  |    |
|--|----|
| 1. INTRODUÇÃO .....  | 3  |
| 2. Apresentação do Relatório Técnico Mensal .....                | 3  |
| 3. O território e a análise da situação de saúde .....           | 4  |
| 3.1. Perfil Demográfico e Socioeconômico .....                   | 6  |
| 3.2. Perfil Epidemiológico e Condições de Saúde .....            | 9  |
| 3.3. Perfil Ambiental e Saneamento Básico .....                  | 10 |
| 4. Rede Assistencial da Atenção Básica .....                     | 15 |
| 5. Cobertura populacional por Unidade de Saúde.....              | 17 |
| 6. Produção Mensal Consolidada – NOVEMBRO DE 2021 .....          | 19 |
| 7. Produção Mensal na Atenção Básica.....                        | 22 |
| 7.1 Produção Mensal por Unidade de Saúde .....                   | 22 |
| 8. Produção Mensal por Núcleo Ampliado de Saúde da Família ..... | 46 |
| 09. Programa Saúde na Hora.....                                  | 47 |
| 10. Relatórios mensais de prestação de contas.....               | 47 |
| 11. Atualização de cadastro no Sistema de Informação CNES .....  | 48 |
| 12. Reformas e Manutenção .....                                  | 58 |
| 13. Relação de vacinação contra a COVID - 19.....                | 59 |
| 14. Conclusão e Considerações.....                               | 60 |

## 1. INTRODUÇÃO

A Associação Mahatma Gandhi, também designada Hospital Mahatma Gandhi, foi criada como Organização Social de Saúde (OSS), com o objetivo de fazer gestão compartilhada com os setores públicos, em busca de melhor qualidade dos serviços prestados na saúde da população.

A OSS Mahatma Gandhi é uma associação civil de direito privado, sem fins lucrativos e declarada como entidade filantrópica na área de saúde. Tem sede no município de Catanduva – SP (Rua Duartina, nº 1.311, Vila Soto, CEP 15810-150), está inscrita no CNPJ/MF sob o nº 47.078.019/0001-14 e representada pelo Diretor Presidente Dr. Luciano Lopes Pastor.

A instituição recebeu o Certificado de Entidades Beneficentes de Assistência Social (CEBAS), concedido pelo Governo federal às associações que prestam serviços nas áreas de educação, assistência social ou saúde. O Hospital Mahatma Gandhi também recebeu certificação e selo Conviver de “Instituição com Gestão Socialmente Responsável”.

O Hospital e a Associação Mahatma Gandhi primam pela qualidade na promoção da saúde, transparência e respeito nos serviços prestados, buscando sempre eficiência e humanização. A principal missão é de oferecer soluções nas áreas da Saúde e da Assistência Social, prezando pelo bem-estar de seus profissionais e pela humanização no atendimento da população, contribuindo para a melhoria dos serviços públicos de saúde no Brasil.

Em outubro de 2019, a Secretaria Municipal de Saúde de Araçatuba-SP (SMSA) firmou o contrato de gestão da Atenção Básica com a Associação Mahatma Gandhi, sob os termos de contrato nº 73/2019, chamada pública 05/2019. Desde então, os serviços de saúde são geridos pela instituição e serão apresentados neste documento.

## 2. Apresentação do Relatório Técnico Mensal

Este documento traz um panorama geral da Atenção Básica no município de Araçatuba – SP em outubro de 2021, com gestão sob responsabilidade da “Associação Mahatma Gandhi”.

O relatório técnico é um importante instrumento de análise da situação de saúde da população e um método de planejamento de ações estratégicas e

prioritárias por parte da Secretaria Municipal de Saúde de Araçatuba e da Organização Social em Saúde. As principais informações que serão apresentadas a seguir envolvem:

- a) Descrição das atividades desenvolvidas pela Estratégia Saúde da Família (ESF) nas Unidades Básicas de Saúde do município, em novembro de 2021;
- b) Análise da situação de saúde no território;
- c) Monitoramento das metas e indicadores de saúde pactuados no âmbito do contrato de gestão firmado entre SMSA e OSS Mahatma Gandhi.

Os dados aqui descritos são extraídos dos seguintes sistemas de informação: Assessor Público (Grupo Assessor), Estratégia Eletrônica do Sistema Único de Saúde (E-SUS), Instituto Brasileiro de Geografia e Estatística (IBGE - 2019), sistema E-Gestor e Sistema GIGA.

O Sistema GIGA é a principal fonte de dados referentes às produções realizadas pelas Equipes da Estratégia da Saúde da Família, enquanto pelo E-SUS são emitidos os relatórios com os dados socioeconômicos e sanitários informados pelos munícipes durante os cadastros individuais e domiciliares, realizados pelos Agentes Comunitários de Saúde das unidades.

Em razão do sistema GIGA não apresentar todos os relatórios necessários para o monitoramento dos indicadores de saúde, os indicadores que não possuem relatórios no sistema são informados pelos gerentes de cada unidade.

### **3. O território e a análise da situação de saúde**

O município de Araçatuba está localizado no noroeste do Estado de São Paulo, com uma área territorial de 1.167 km<sup>2</sup> e apresenta uma população estimada de 197.016 habitantes, segundo o IBGE (2019).

O clima do município é tropical semiúmido, com verões longos e quentes, e invernos curtos e secos. Segundo a Fundação SEADE – Sistema Estadual de Análise de Dados (2010), o município conta com infraestrutura urbana com ótimos indicadores para coleta de lixo, abastecimento de água e esgoto sanitário.

A região administrativa de Araçatuba compreende 40 municípios, com 673 mil habitantes. Araçatuba é sede administrativa do Departamento Regional de Saúde II e referência em alta complexidade para toda região.

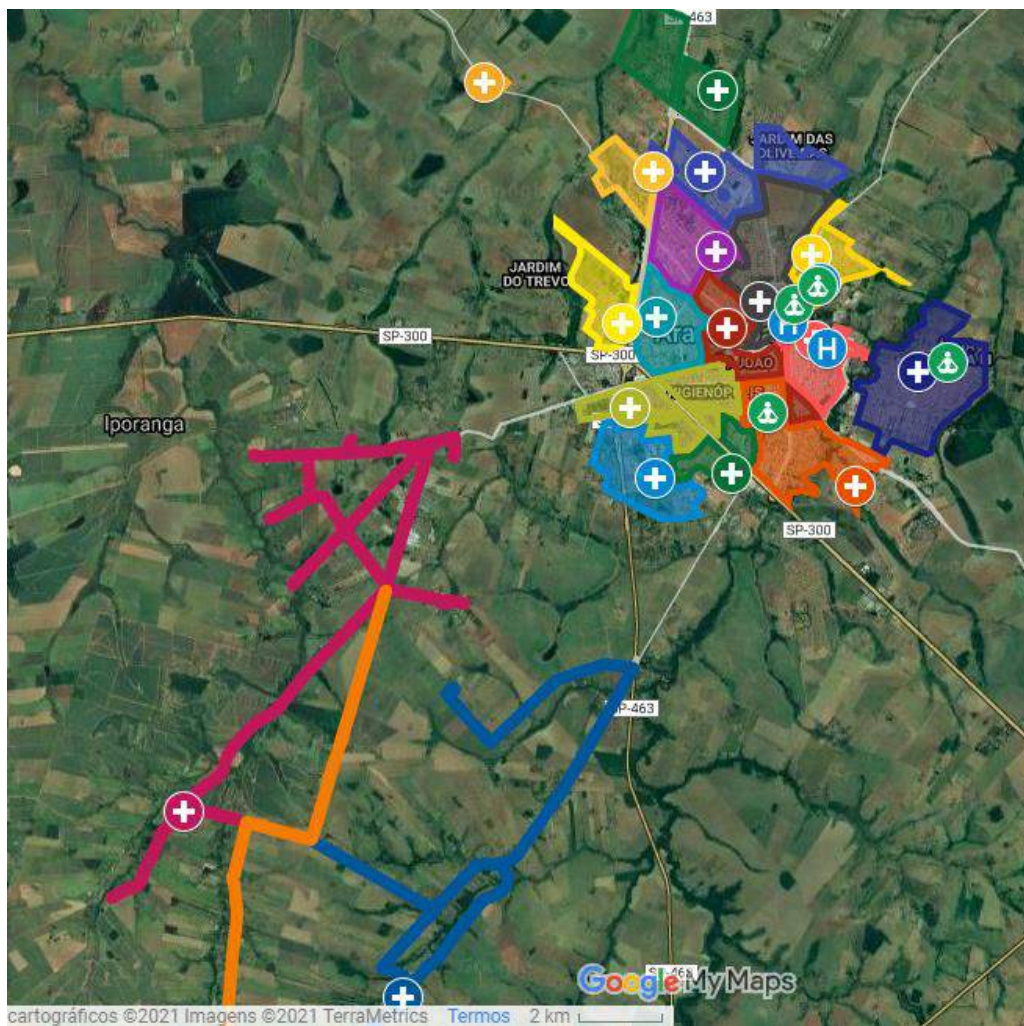
A Atenção Básica em Saúde de Araçatuba, sob gestão da OSS Mahatma Gandhi, é composta por 20 estabelecimento de Saúde, 45 Equipes de Saúde da Família (ESF), 26 Equipes de Saúde Bucal (ESB), e 4 Núcleos Ampliados de Saúde da Família e Atenção Básica (NASF-AB).

Para facilitar o planejamento da saúde à nível da Atenção Primária, o processo de territorialização do município foi articulado e atualizado justamente para organizar e mapear os serviços de saúde que se encontram nas áreas de abrangência de cada território em questão.

A Atenção Básica realizou uma a territorialização do município, baseada no processo de integração entre Atenção Básica e Vigilância em Saúde. Essa distribuição do território facilita, principalmente, o processo de trabalho e o olhar sobre o território de atuação dos agentes comunitários de saúde e agentes de combate às endemias.

O **mapa 1** está atualizado e traz o município de Araçatuba (perímetro urbano e rural) dividido por área de abrangência das unidades de saúde.

Mapa 1. Município de Araçatuba com delimitação do território por Unidades de Saúde, 2021.



Fonte: GOOGLE EARTH [Município de Araçatuba com delimitação do território por Unidades de Saúde].

Nota: Edição realizada em 12/08/2020.

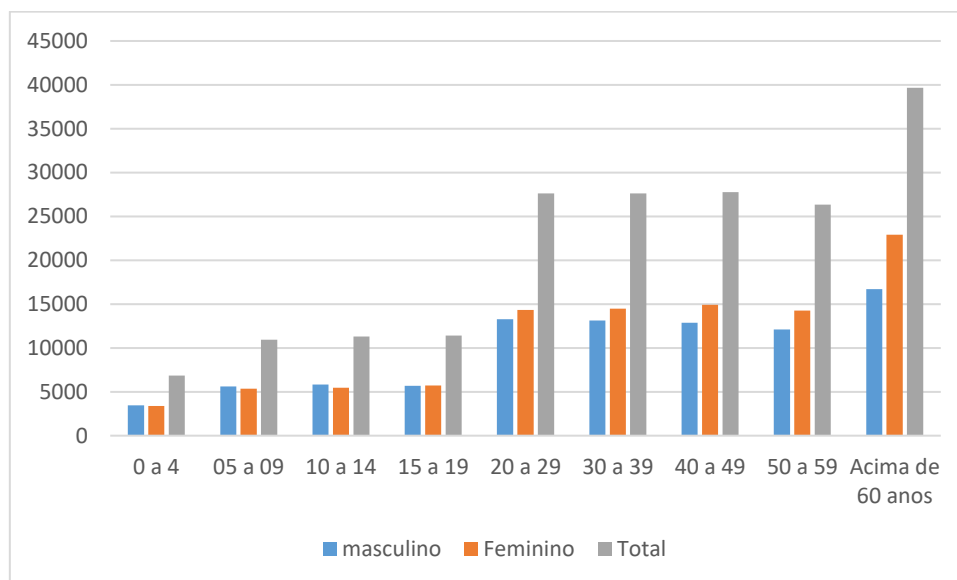
A análise de situação de saúde apresentada neste relatório engloba o perfil demográfico, o perfil epidemiológico com principais condições de saúde da população e o perfil ambiental (saneamento básico) do município de Araçatuba-SP. Todos os dados para o diagnóstico situacional foram extraídos da Estratégia Eletrônica do Sistema Único de Saúde (E-SUS), sendo a maior parte classificada como dado auto referido e informado pelos munícipes cadastrados.

### 3.1. Perfil Demográfico e Socioeconômico

O perfil demográfico apresenta informações essenciais para a análise dos diferentes aspectos de uma determinada população. A seguir, serão apresentadas a distribuição da população por sexo e por principais grupos de faixas etárias (gráfico 1) e a pirâmide etária do município (gráfico 2).

O **gráfico 1** apresenta uma divisão estratégica e pode ser usada para planejar ações voltadas para a saúde da criança, do adolescente, do adulto e do idoso, considerando diferentes linhas de cuidado para cada grupo. A **tabela 1** aponta o número de crianças (até 9 anos) e adultos (maiores de 50 anos) por unidade.

Gráfico 1. Perfil Demográfico do município de Araçatuba

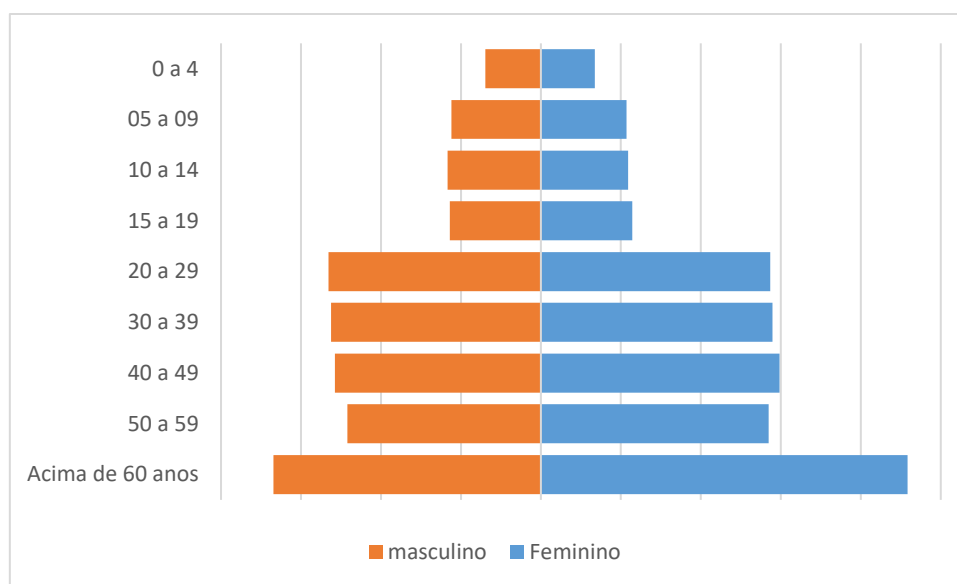


Fonte: Estratégia Eletrônica do Sistema Único de Saúde (E-SUS). Dezembro de 2021.

O **gráfico 2**, mostra a pirâmide etária da população que reside no município de Araçatuba. Os dados referentes aos grupos etário e divisão por sexo, serão apresentados em valores percentuais para facilitar a interpretação.

A base da pirâmide representa a população jovem do município, e o topo a população idosa. Uma pirâmide, como a representada, indica uma maior expectativa de vida e uma população mais idosa. A maior parte da população cadastrada na Atenção Básica está na faixa dos 20 aos 59 anos.

Gráfico 2. Pirâmide Etária dos residentes em Araçatuba



Fonte: Estratégia Eletrônica do Sistema Único de Saúde (E-SUS). Dezembro de 2021.

O perfil socioeconômico revela informações referentes ao nível de escolaridade e a situação no mercado de trabalho da população residente no município de Araçatuba.

Na **tabela 2**, encontra-se o nível de escolaridade da população geral do município. A pergunta realizada para a população durante o cadastro individual era “Qual é o curso mais elevado que frequenta ou frequentou?”. No entanto, o número de pessoas que não informaram o nível de escolaridade é alto, o que dificulta interpretar a real situação em Araçatuba.

Tabela 2. Descrição do nível de escolaridade e alfabetização no município

| Descrição                                   | Quantidade | Percentual |
|---|------------|------------|
| Creche/ Pré-Escola/ Classe de Alfabetização | 5.198      | 2,7%       |
| Ensino Fundamental                          | 29.724     | 15,7%      |



|   |        |       |
|---|--------|-------|
| Ensino Fundamental Completo             | 7.899  | 4.2%  |
| Ensino Fundamental especial ou EJA      | 4.226  | 2.2%  |
| Ensino Médio                            | 22.637 | 11.9% |
| Ensino Médio especial ou EJA            | 1.962  | 1.0%  |
| Superior, especialização, pós-graduação | 10.237 | 5.4%  |
| Alfabetização para adultos              | 103    | 0.1%  |
| Nenhum                                  | 60.359 | 31.9% |
| Não informado                           | 47.159 | 24.9% |

Fonte: Estratégia Eletrônica do Sistema Único de Saúde (E-SUS). Dezembro de 2021.

Conhecer a situação de uma determinada população no mercado de trabalho pode colaborar para a análise socioeconômica e identificação de partes da população que necessitam de maior atenção de políticas públicas voltadas para a área de emprego, saúde, educação e proteção social. A **tabela 3** mostra a descrição, número e percentual de cada situação no mercado de trabalho dos municípios de Araçatuba.

Tabela 3. Descrição da situação no mercado de trabalho

| Descrição                            | Quantidade | Percentual |
|--------------------------------------|------------|------------|
| Empregador                           | 701        | 0,4%       |
| Assalariado com carteira de trabalho | 27.975     | 14,8%      |
| Assalariado sem carteira de trabalho | 2.430      | 1,3%       |
| Autônomo com previdência social      | 4.087      | 2,2%       |
| Autônomo sem previdência social      | 4.304      | 2,3%       |
| Aposentado/Pensionista               | 13.148     | 6,9%       |
| Desempregado                         | 2.648      | 1,4%       |
| Não trabalha                         | 22.250     | 11,7%      |
| Serviço Público/Militar              | 234        | 0,1%       |
| Outro                                | 67.715     | 35,7%      |
| Não informado                        | 44.012     | 23,2%      |

|                        |         |      |
|------------------------|---------|------|
| Total de Questionários | 189.504 | 100% |
|------------------------|---------|------|

Fonte: Estratégia Eletrônica do Sistema Único de Saúde (E-SUS). Dezembro 2021.

### 3.2. Perfil Epidemiológico e Condições de Saúde

O perfil epidemiológico analisado mostra um panorama geral dos hábitos e estilos de vida e das principais condições de saúde da população de Araçatuba.

As condições de saúde foram referidas pelos cidadãos durante o cadastro individual e visitas domiciliares dos agentes de saúde e estão apresentadas na **tabela 4**. No entanto, grande parte dos entrevistados não informaram sobre suas situações gerais de saúde, o que pode indicar possível subdiagnóstico das condições aqui apresentadas, como hipertensão arterial sistêmica e diabetes.

Tabela 4. Condições e situações de saúde da população de Araçatuba

| Hábitos e Estilos de Vida  | Qtd.   | Percentual |
|----------------------------|--------|------------|
| Tabagismo                  | 7.973  | 4,2%       |
| Uso de álcool              | 2.161  | 1,1%       |
| Uso de outras drogas       | 655    | 0,3%       |
| Acima do peso/obesidade    | 9.265  | 4,9%       |
| Condições de saúde gerais  | Qtd.   | Percentual |
| Acamado                    | 518    | 0,3%       |
| Gestante                   | 1.515  | 0,8%       |
| Em situação de rua         | 268    | 0,1%       |
| Doenças crônicas           | Qtd.   | Percentual |
| Hanseníase                 | 72     | 0,04%      |
| Tuberculose                | 89     | 0,05%      |
| Diabetes                   | 10.552 | 5,6%       |
| Hipertensão arterial       | 28.939 | 15,3%      |
| Acidente Vascular Cerebral | 1.216  | 0,6%       |
| Neoplasia                  | 1.339  | 0,7%       |

|   |       |      |
|---|-------|------|
| Doença respiratória (incluindo asma, enfisema e doença pulmonar obstrutiva crônica) | 1.541 | 0,8% |
| Doença cardíaca (incluindo insuficiência cardíaca)                                  | 2.065 | 1,1% |
| Doença renal (incluindo insuficiência renal)  | 980   | 0,5% |

Fonte: Estratégia Eletrônica do Sistema Único de Saúde (E-SUS). Dezembro de 2021.

### 3.3. Perfil Ambiental e Saneamento Básico

O perfil ambiental apresenta dados referentes à situação do saneamento básico e moradia da população residente no município de Araçatuba. Conhecer a situação do abastecimento de água, destino do lixo, esgotamento sanitário, disponibilidade de energia elétrica e condições de moradia é de extrema importância para evidenciar quais áreas carecem de ações prioritárias de saneamento. Os dados estão descritos nas **tabelas 5, 6, 7 e 8 e gráficos 3, 4 e 5** e também estão presentes no E-SUS. Muitas condições não foram informadas pelos munícipes, dificultando a análise situacional. No total 111.969 munícipes responderam as questões abaixo.

Tabela 5. Descrição da situação de saneamento básico e moradia

| Disponibilidade de energia elétrica | Qtd.   | Percentual |
|-------------------------------------|--------|------------|
| Sim                                 | 73.803 | 65,5%      |
| Não                                 | 7.701  | 6,8%       |
| Não informado                       | 31.204 | 27,7%      |
| Água para consumo no domicílio      | Qtd.   | Percentual |
| Filtrada                            | 16.234 | 14,4%      |
| Fervida                             | 64     | 0,1%       |
| Clorada                             | 20.041 | 17,8%      |
| Mineral                             | 894    | 0,8%       |
| Sem tratamento                      | 60.904 | 54,0%      |
| Não informado                       | 14.571 | 12,9%      |

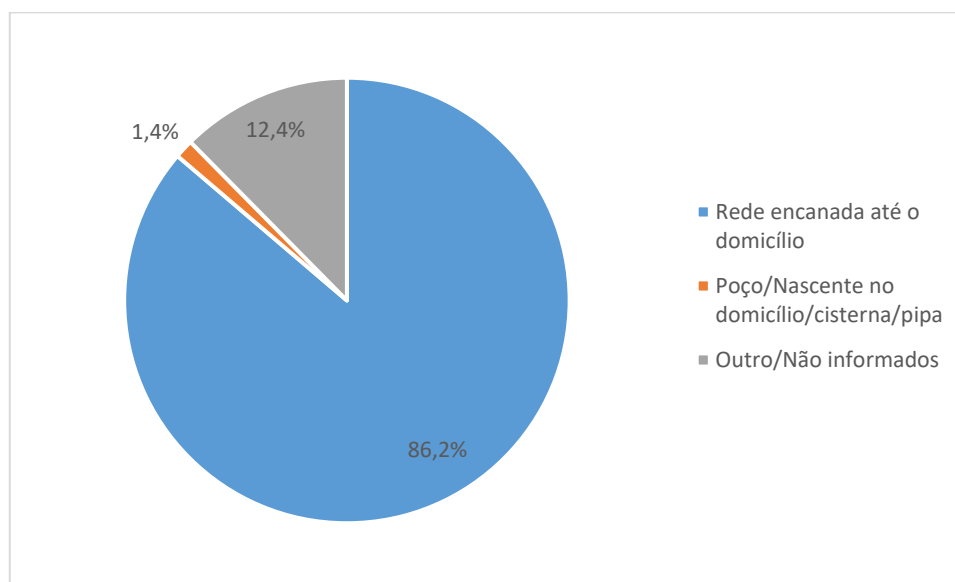
Fonte: Estratégia Eletrônica do Sistema Único de Saúde (E-SUS). Dezembro de 2021.

Tabela 6. Perfil do abastecimento de água por UBS. Percentual de indivíduos que informaram abastecimento de água por:

| Unidade      | Rede encanada | Poço, cisterna ou carro pipa | Outros       | Não informaram |
|--------------|---------------|------------------------------|--------------|----------------|
| Águas Claras | 1,01%         | 0,01%                        | 0,00%        | 0,23%          |
| Alvorada     | 4,49%         | 0,00%                        | 0,01%        | 0,51%          |
| Atlântico    | 2,52%         | 0,00%                        | 0,01%        | 0,23%          |
| Centro       | 2,43%         | 0,00%                        | 0,00%        | 0,90%          |
| Dona Amélia  | 3,55%         | 0,00%                        | 0,00%        | 0,33%          |
| Iporã        | 5,99%         | 0,02%                        | 0,02%        | 0,23%          |
| Jacutinga**  | 0,00%         | 0,55%                        | 0,00%        | 0,06%          |
| Maria Tereza | 6,38%         | 0,00%                        | 0,00%        | 0,72%          |
| Morada       | 7,20%         | 0,12%                        | 0,01%        | 0,75%          |
| Pedro Perri  | 5,81%         | 0,01%                        | 0,00%        | 1,35%          |
| Planalto     | 5,80%         | 0,00%                        | 0,01%        | 3,36%          |
| São José     | 3,81%         | 0,00%                        | 0,01%        | 0,57%          |
| São Vicente  | 5,67%         | 0,00%                        | 0,00%        | 1,15%          |
| Taveira**    | 0,85%         | 0,78%                        | 0,01%        | 0,03%          |
| Turrini      | 5,55%         | 0,01%                        | 0,00%        | 0,15%          |
| TV           | 8,15%         | 0,04%                        | 0,02%        | 1,15%          |
| Umuarama     | 14,70%        | 0,00%                        | 0,02%        | 0,89%          |
| Umuarama 2   | 1,57%         | 0,00%                        | 0,00%        | 0,28%          |
| <b>Total</b> | <b>85,46%</b> | <b>1,55%</b>                 | <b>0,12%</b> | <b>12,86%</b>  |

Fonte: Estratégia Eletrônica do Sistema Único de Saúde (E-SUS). Dezembro de 2021. \*\*Diferença no perfil sanitário da zona rural.

Gráfico 3. Perfil do abastecimento de água nos domicílios.



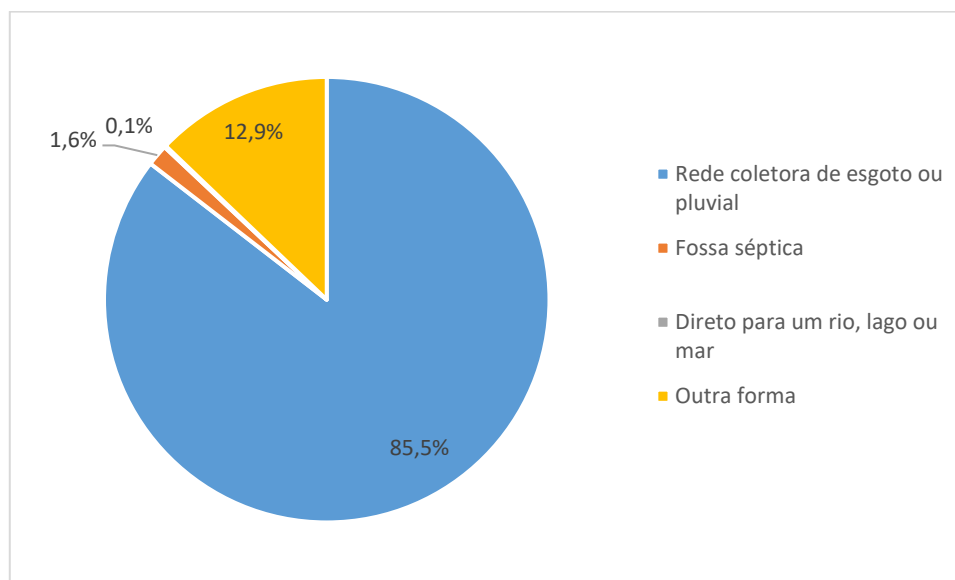
Fonte: Estratégia Eletrônica do Sistema Único de Saúde (E-SUS). Dezembro 2021.

Tabela 7. Perfil do escoamento sanitário por UBS. Percentual de indivíduos que informaram escoamento sanitário por:

| Unidade      | Rede de esgoto | Fossa séptica ou rudimentar | Direto para rio ou céu aberto | Outros ou não informado |
|--------------|----------------|-----------------------------|-------------------------------|-------------------------|
| Águas Claras | 81,1%          | 0,4%                        | 0,1%                          | 18,4%                   |
| Alvorada     | 89,7%          | 0,1%                        | 0,1%                          | 10,1%                   |
| Atlântico    | 91,0%          | 0,2%                        | 0,3%                          | 8,5%                    |
| Centro       | 74,0%          | 0,0%                        | 0,1%                          | 25,9%                   |
| Dona Amélia  | 91,5%          | 0,0%                        | 0,1%                          | 8,4%                    |
| Iporã        | 95,8%          | 0,3%                        | 0,4%                          | 3,6%                    |
| Jacutinga**  | 0,1%           | 90,6%                       | 0,0%                          | 9,3%                    |
| Maria Tereza | 91,0%          | 0,0%                        | 0,1%                          | 9,0%                    |
| Morada       | 89,2%          | 1,4%                        | 0,1%                          | 9,3%                    |
| Pedro Perri  | 81,2%          | 0,1%                        | 0,0%                          | 18,6%                   |
| Planalto     | 63,3%          | 0,0%                        | 0,1%                          | 36,6%                   |
| São José     | 87,2%          | 0,1%                        | 0,1%                          | 12,6%                   |
| São Vicente  | 83,1%          | 0,0%                        | 0,0%                          | 16,9%                   |
| Taveira**    | 50,5%          | 47,2%                       | 0,5%                          | 1,8%                    |
| Turrini      | 97,3%          | 0,1%                        | 0,1%                          | 2,6%                    |
| TV           | 87,3%          | 0,4%                        | 0,2%                          | 12,1%                   |
| Umuarama     | 94,2%          | 0,0%                        | 0,1%                          | 5,7%                    |
| Umuarama 2   | 84,9%          | 0,0%                        | 0,1%                          | 15,0%                   |
| <b>Total</b> | <b>85,6%</b>   | <b>1,6%</b>                 | <b>0,1%</b>                   | <b>12,7%</b>            |

Fonte: Estratégia Eletrônica do Sistema Único de Saúde (E-SUS). Dezembro de 2021. \*\*Diferença no perfil sanitário da zona rural.

Gráfico 4. Perfil do escoamento sanitário nos domicílios.



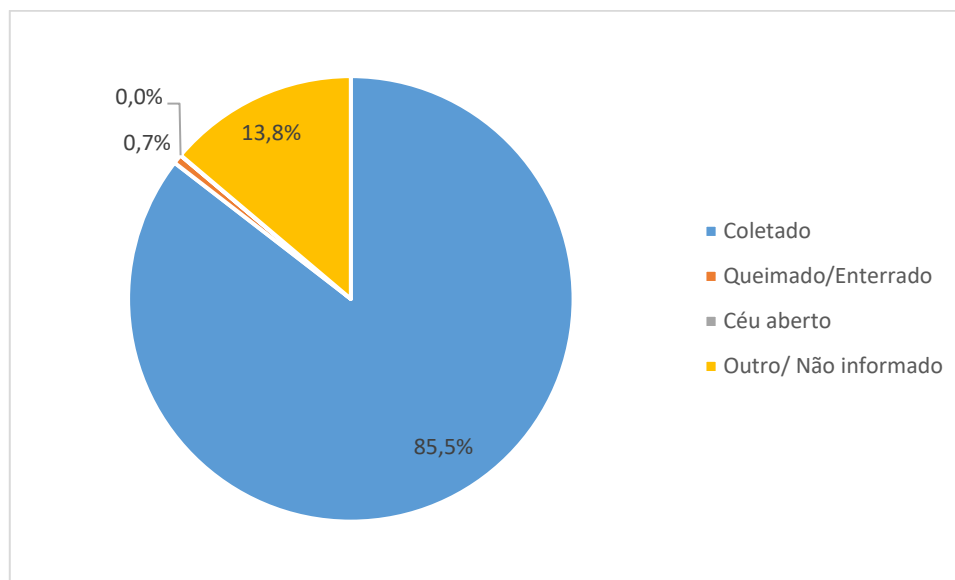
Fonte: Estratégia Eletrônica do Sistema Único de Saúde (E-SUS). Dezembro de 2021.

Tabela 8. Perfil do destino do lixo por UBS. Percentual do método de destino do lixo:

| Unidade      | Coletado     | Queimado/<br>Enterrado | Céu aberto  | Outro ou não informado |
|--------------|--------------|------------------------|-------------|------------------------|
| Águas Claras | 1,0%         | 0,0%                   | 0,0%        | 0,2%                   |
| Alvorada     | 4,5%         | 0,0%                   | 0,0%        | 0,6%                   |
| Atlântico    | 2,5%         | 0,0%                   | 0,0%        | 0,3%                   |
| Centro       | 2,4%         | 0,0%                   | 0,0%        | 0,8%                   |
| Dona Amélia  | 3,5%         | 0,0%                   | 0,0%        | 0,4%                   |
| Iporã        | 6,0%         | 0,0%                   | 0,0%        | 0,3%                   |
| Jacutinga**  | 0,4%         | 0,2%                   | 0,0%        | 0,1%                   |
| Maria Tereza | 6,3%         | 0,0%                   | 0,0%        | 0,8%                   |
| Morada       | 7,2%         | 0,0%                   | 0,0%        | 0,9%                   |
| Pedro Perri  | 5,6%         | 0,0%                   | 0,0%        | 1,6%                   |
| Planalto     | 5,7%         | 0,0%                   | 0,0%        | 3,5%                   |
| São José     | 3,8%         | 0,0%                   | 0,0%        | 0,5%                   |
| São Vicente  | 5,6%         | 0,0%                   | 0,0%        | 1,2%                   |
| Taveira**    | 1,2%         | 0,5%                   | 0,0%        | 0,0%                   |
| Turrini      | 5,5%         | 0,0%                   | 0,0%        | 0,2%                   |
| TV           | 8,2%         | 0,0%                   | 0,0%        | 1,2%                   |
| Umuarama     | 14,5%        | 0,0%                   | 0,0%        | 1,1%                   |
| Umuarama 2   | 1,5%         | 0,0%                   | 0,0%        | 0,3%                   |
| <b>Total</b> | <b>85,5%</b> | <b>0,7%</b>            | <b>0,0%</b> | <b>13,8%</b>           |

Fonte: Estratégia Eletrônica do Sistema Único de Saúde (E-SUS). Dezembro de 2021. \*\*Diferença no perfil sanitário da zona rural.

Gráfico 5. Perfil do destino do lixo pelos domicílios.



Fonte: Estratégia Eletrônica do Sistema Único de Saúde (E-SUS). Dezembro de 2021.

Outro importante aspecto de perfil ambiental está associado ao número de animais domiciliados pelos munícipes de Araçatuba. Esses dados estão disponíveis na **tabela 09 e gráficos 6 e 7**, e podem ser utilizados tanto em

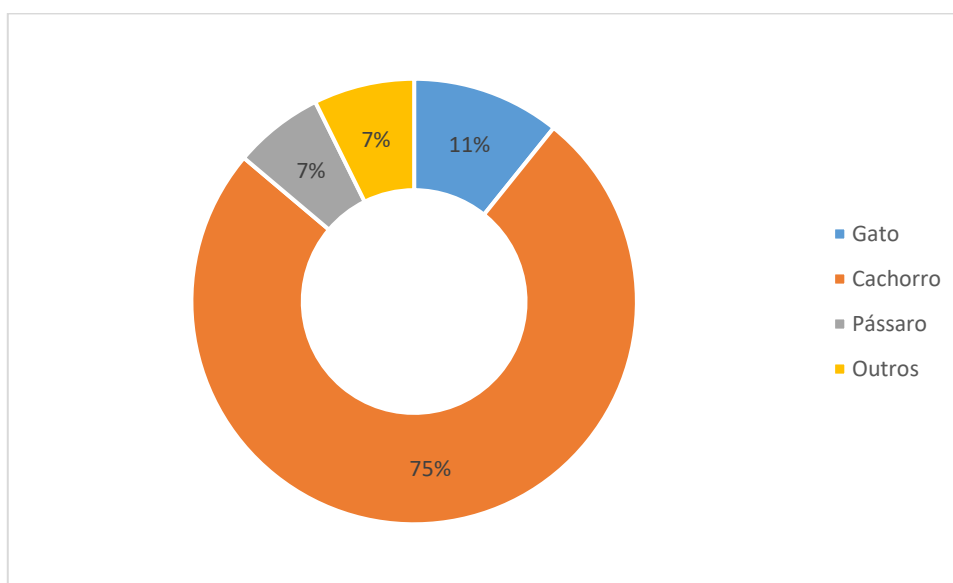
avalições e projetos envolvendo controle e prevenção de zoonoses, quanto em questões de saúde única e bem-estar animal.

Tabela 9. Quantitativo de animais domésticos nos domicílios segundo a UBS e a espécie animal.

| Unidade      | Total de animais domiciliados | Gato         | Cachorro      | Pássaro      | Outros       |
|--------------|-------------------------------|--------------|---------------|--------------|--------------|
| Águas Claras | 408                           | 46           | 308           | 22           | 76           |
| Alvorada     | 2947                          | 363          | 2097          | 184          | 203          |
| Atlântico    | 1057                          | 115          | 973           | 79           | 63           |
| Centro       | 1537                          | 165          | 1244          | 59           | 155          |
| Dona amélia  | 2118                          | 345          | 1789          | 172          | 142          |
| Ipora        | 3944                          | 498          | 3371          | 240          | 245          |
| Jacutinga    | 461                           | 92           | 435           | 20           | 48           |
| Maria Tereza | 3201                          | 348          | 2611          | 302          | 245          |
| Morada       | 4113                          | 506          | 3649          | 307          | 184          |
| Pedro Perri  | 2866                          | 287          | 2367          | 235          | 221          |
| Planalto     | 3309                          | 354          | 2859          | 210          | 193          |
| São José     | 2375                          | 379          | 1960          | 269          | 289          |
| São Vicente  | 3351                          | 537          | 2701          | 317          | 226          |
| Taveira      | 1166                          | 341          | 998           | 166          | 509          |
| Turrini      | 3250                          | 320          | 2790          | 169          | 242          |
| TV           | 4512                          | 421          | 3870          | 281          | 386          |
| Umuarama     | 7798                          | 735          | 6858          | 493          | 546          |
| Umuarama 2   | 870                           | 104          | 787           | 82           | 74           |
| <b>Total</b> | <b>49.283</b>                 | <b>5.956</b> | <b>41.667</b> | <b>3.607</b> | <b>4.047</b> |

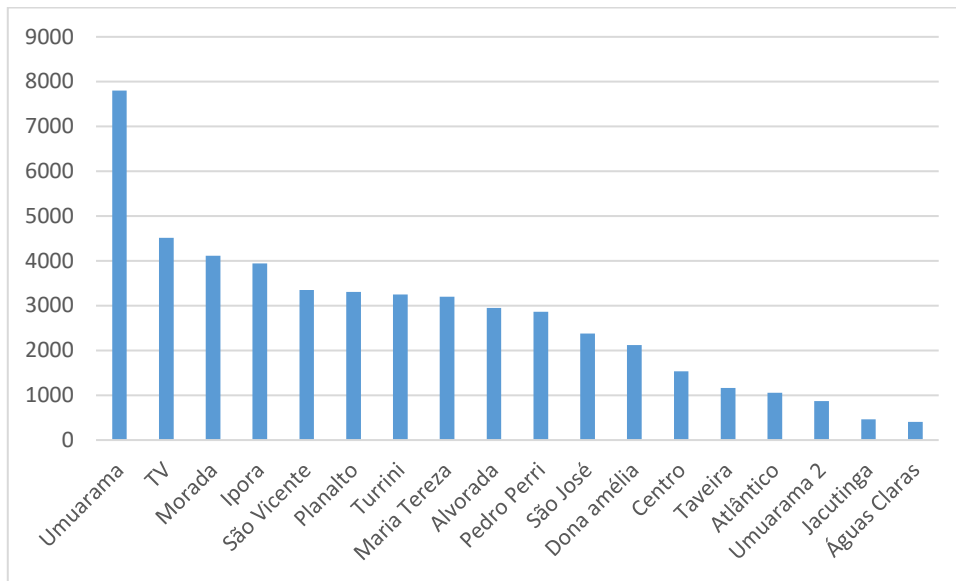
Fonte: Estratégia Eletrônica do Sistema Único de Saúde (E-SUS). Dezembro de 2021.

Gráfico 6. Percentual de animais domiciliados por espécie.



Fonte: Estratégia Eletrônica do Sistema Único de Saúde (E-SUS). Dezembro de 2021.

Gráfico 7. Quantitativo decrescente de animais por UBS.



Fonte: Estratégia Eletrônica do Sistema Único de Saúde (E-SUS). Dezembro de 2021.

#### 4. Rede Assistencial da Atenção Básica

Em relação à Atenção Básica, o município adota a Saúde da Família como estratégia estruturante em seus 20 estabelecimentos de Saúde, sendo quatro localizadas na zona rural e as demais na área urbana. A Estratégia Saúde da Família (ESF) foi definida pelo Ministério da Saúde (MS) para oferecer uma Atenção Básica mais resolutiva e humanizada à população. É considerada uma porta de entrada do SUS e se articula com outros níveis de atenção à saúde.

A atenção primária à saúde em Araçatuba possui implantadas 45 equipes de Estratégia Saúde da Família – ESF que atendem à população residente nas áreas de abrangências das UBS. Sendo dessas, 18 profissionais do Programa Mais Médicos do Brasil e 25 com equipes de Saúde Bucal da Estratégia da Saúde da Família – ESB/ESF de 40 horas e 1 equipe de 20 horas. Além dessas ESB, ressalta que os profissionais da SB nas Unidades da Jacutinga, Prata e Água Limpa são cedidos pela Prefeitura Municipal de Araçatuba, sendo que uma equipe atende UBS Jacutinga e UAMO Prata e outra equipe a UAMO Água Limpa. Segue na **tabela 10** a relação de Equipes de ESF e Equipes de SB por Unidades de Saúde.

Tabela 10. Relação de Unidades de Saúde e respectivas equipes de ESF e SB – novembro

| Unidades Básicas de Saúde | Nº de ESF | Nº ESB |
|---------------------------|-----------|--------|
|---------------------------|-----------|--------|



|   |           |           |
|---|-----------|-----------|
| UBS Dr. Satoru Okida – Atlântico                  | 02        | 01        |
| UBS Dr. José Roberto Turrini                      | 02        | 02        |
| UBS Dr. Wanderley Vuolo – TV                      | 03        | 02        |
| UBS Ezequiel Barbosa – São José                   | 03        | 02        |
| UBS Dr. Augusto Simpliciano Barbosa - Planalto    | 04        | 02        |
| UBS Raimunda Souza Martinez – São Vicente         | 02        | 01        |
| UBS Maria Tereza de Andrade – N.S. Aparecida      | 03        | 02        |
| UBS Dr. Jecy Villela dos Reis – Morada dos Nobres | 03        | 02        |
| UBS Dr. Walter Divino da Costa – Pedro Perri      | 03        | 01/01**   |
| UBS Farmacêutico Antônio Saraiva - Iporã          | 02        | 01        |
| UBS Dr. Marco Aurélio Pereira – Centro            | 02        | 01        |
| UBS Dr. Alfredo Dantas de Souza – Umuarama        | 04        | 02        |
| UBS Dr. Jorge Malully Netto – Umuarama II         | 03        | 01        |
| UBS Nelson Gaspar Dip – Alvorada                  | 02        | 01        |
| UBS Dr. Ghazi Osman Barakat – Dona Amélia         | 03        | 02        |
| UBS Irmã Dulce – Taveira                          | 01        | 01        |
| UBS Jacutinga, Prata e Água Limpa                 | 01        | 0*        |
| UBS Águas Claras                                  | 02        | 01        |
| <b>Total de Equipes</b>                           | <b>45</b> | <b>25</b> |

Fonte: Estratégia Eletrônica do Sistema Único de Saúde (E-SUS).

\*Equipes de SB na Zona Rural são cedidas pela Prefeitura Municipal de Araçatuba.

\*\* Uma equipe é de 20h e está cadastrada e vinculada a Equipe de Atenção Primária - EAP.

A equipe de Saúde da Família é operacionalizada de acordo com a seguinte composição por equipe: médico, enfermeiro, auxiliares de enfermagem e agentes comunitários de saúde (ACS).

A equipe de Saúde Bucal segue a composição por equipe: um cirurgião-dentista e um técnico ou auxiliar em saúde bucal. As unidades de saúde apresentam farmacêuticos, auxiliares administrativos e auxiliares de higiene e limpeza.

Os 4 Núcleos Ampliados de Saúde da Família e Atenção Básica estão vinculados às 45 equipes de ESF e contam com a participação de categorias de multiprofissionais em saúde, como educadores físicos, fisioterapeutas, psicólogos, entre outros. As equipes de NASF estão distribuídas pelas quatro regiões do município e unidades de saúde de referência (**quadro 2**), atuando nas unidades de forma compartilhada com os médicos, enfermeiros, cirurgiões-dentistas e agentes comunitários de saúde.

Quadro 2. Distribuição de NASF segundo região, categoria profissional e unidade – novembro

| Regiões           | Profissionais   | Unidades de Saúde             |
|-------------------|---|-------------------------------|
| Norte /<br>NASF 1 | Psicólogo, Psiquiatra, Nutricionista, Assistente Social, Fisioterapeuta, Sanitarista, Educador Físico e Fonoaudiólogo   | UBS Dr. Satoru Okida          |
|                   |   | UBS Dr. José Roberto Turrini  |
|                   |   | UBS Dr. Wanderley Vuolo – TV  |
|                   |   | UBS Dr. Ghazi Osman Barakat   |
|                   |   | UBS Sidney C. Prefeitoão      |
| Leste /<br>NASF 2 | Psicólogo, Nutricionista, Fisioterapeuta, Educador Físico e Fonoaudiólogo, Infectologista                               | UBS Ezequiel Barbosa          |
|                   |   | UBS Dr. Augusto S. Barbosa    |
|                   |   | UBS Raimunda S. Martinez      |
|                   |   | UBS Dr. Walter Divino Costa   |
| Oeste /<br>NASF 3 | Psicólogo, Nutricionista, Assistente Social, Fisioterapeuta, Educador Físico, Fonoaudiólogo e Pediatra                  | UBS Maria Tereza de Andrade   |
|                   |   | UBS Dr. Marco Aurélio Pereira |
|                   |   | UBS Dr. Alfredo D. de Souza   |
|                   |   | UBS Irmã Dulce – Taveira      |
| Sul /<br>NASF 4   | Psicólogo, Nutricionista, Médico Veterinário, Fisioterapeuta, Educador Físico, Fonoaudiólogo e Ginecologista e obstetra | UBS Jacutinga                 |
|                   |   | UBS Farmacêutico A. Saraiva   |
|                   |   | UBS Nelson Gaspar Dip         |
|                   |   | UBS Dr. Jecy Villela dos Reis |

Fonte: Secretaria Municipal de Saúde de Araçatuba e CNES – Anexo Técnico.

## 5. Cobertura populacional por Unidade de Saúde

A cobertura populacional por Unidade Básica de Saúde será apresentada a seguir (**tabela 11**), de acordo com o número de pessoas cadastradas até o final do outubro de 2021. De acordo com os dados disponíveis pelos relatórios do sistema E-gestor existem no município 185.908 cadastros individuais (**tabela 11 e gráfico 8**). Dessa maneira, a cobertura populacional da Atenção Básica representaria 93% do território, ao final de outubro.

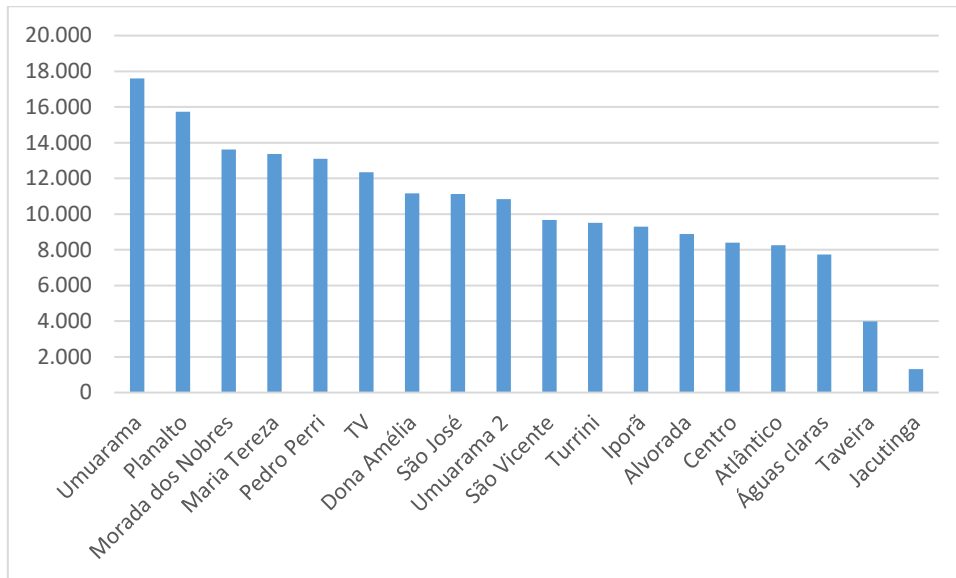
Além disso, segundo os dados do E-SUS, apenas 6,8% da população cadastrada apresenta plano de saúde. 90,6% dos cadastrados dependem exclusivamente do SUS. No entanto, 2,4% dos munícipes não informaram se possuem ou não plano de saúde.

Tabela 11. Consolidado e percentual de cadastros individuais e familiares por UBS.

| Unidade           | Cadastros Individuais | % de Cadastros Individuais por Unidade |
|-------------------|-----------------------|--|
| Águas claras      | 7.726                 | 4,2                                    |
| Alvorada          | 8.889                 | 4,8                                    |
| Atlântico         | 8.249                 | 4,4                                    |
| Centro            | 8.398                 | 4,5                                    |
| Dona Amélia       | 11.156                | 6,0                                    |
| Iporã             | 9.298                 | 5,0                                    |
| Jacutinga         | 1.322                 | 0,7                                    |
| Maria Tereza      | 13.365                | 7,2                                    |
| Morada dos Nobres | 13.624                | 7,3                                    |
| Pedro Perri       | 13.098                | 7,0                                    |
| Planalto          | 15.726                | 8,5                                    |
| São José          | 11.125                | 6,0                                    |
| São Vicente       | 9.670                 | 5,2                                    |
| Taveira           | 3.979                 | 2,1                                    |
| Turrini           | 9.514                 | 5,1                                    |
| TV                | 12.338                | 6,6                                    |
| Umuarama          | 17.601                | 9,5                                    |
| Umuarama 2        | 10.830                | 5,8                                    |
| <b>Total</b>      | <b>185.908</b>        | <b>100,0</b>                           |

Fonte: Sistema E-Gestor, acesso 18/11/2021.

Gráfico 8. Quantitativo decrescente de cadastros individuais por UBS.



Fonte: Sistema E-Gestor, acesso 18/11/2021.

## 6. Produção Mensal Consolidada – NOVEMBRO DE 2021

O contrato de gestão da Atenção Básica entre a OSS e a SMSA estabelece algumas metas a serem cumpridas mensalmente. O monitoramento e avaliação desses indicadores e metas pactuados no âmbito do contrato de gestão são ferramentas essenciais no processo de análise e planejamento em saúde.

A **tabela 12** mostra a produção consolidada ou total realizada pelas equipes de saúde do município em **novembro** de 2021, considerando os **20 dias úteis**. As descrições dos indicadores que serão apontados estão de acordo com o contrato de gestão e devem alcançar no mínimo 95% das metas mensais pactuadas.

O percentual da produção mensal prevista dos serviços de saúde é calculado sobre a sua totalidade (100%), ou seja, sobre a meta memorial descritiva. No entanto, diversos fatores podem interferir no alcance dessas metas, como maior procura da população em determinados meses, número de feriados e número de profissionais em atividade (considerando faltas, período de transição de contrato, capacitações, entre outros). As fontes de verificação dos indicadores e metas, são indicadas pela Secretaria Municipal de Saúde de Araçatuba, e os relatórios são extraídos ao final de cada mês. No mês de março começou a ser utilizado para extração de dados dos indicadores o Sistema GIGA. No entanto, ainda não está disponibilizado os dados relacionados a consulta/atendimento domiciliar, atendimento odontológico de gestantes e a

produção odontológico separado por profissional, portanto os dados relacionados a esses procedimentos e das unidades com duas equipes de saúde bucal serão utilizados os fornecidos pela unidade. Nos colocamos a disposição para eventuais esclarecimentos, assim como apresentação oral, caso seja necessário.

Tabela 12. Indicadores de produção das Equipes em relação à meta mensal – novembro de 2021

| Indicador de Produção                  | Meta Mensal Pactuada |    | Meta Atingida |       |
|--|----------------------|----|---------------|-------|
|  | Nº                   | %  | Nº            | %     |
| Consulta Médico Generalista            | 14.242               | 95 | 22.126        | 149   |
| Consulta Domiciliar Médico Generalista | 896                  | 95 | 898           | 100,2 |
| Consulta Enfermeiro                    | 3.015                | 95 | 10.343        | 328   |
| Consulta Domiciliar Enfermeiro         | 896                  | 95 | 951           | 106,1 |
| Primeira Consulta Odontológica         | 740                  | 95 | 1.178         | 131   |
| Tratamento Odontológico Concluído      | 600                  | 95 | 873           | 120   |

Fonte: Sistema GIGA e Dados disponibilizados pela UBS. Acesso em: 13/12/2021

Ao analisarmos a tabela 12, podemos concluir que os indicadores de consulta médica generalista e consulta da enfermagem atingiram a meta pactuada, com 22.126 e 10.343 atendimentos, respectivamente.

Em relação aos indicadores de produção da saúde bucal todos atingiram a meta a prevista para novembro, sendo que a primeira consulta odontológica foram 1.178 atendimentos e 873 de tratamentos concluídos.

Abaixo serão apresentados dados gerais dos procedimentos relacionados aos indicadores do Previne Brasil.

Tabela 13. Procedimentos realizados no mês de novembro relacionados ao programa Previne Brasil – Os números absolutos serão avaliados de acordo com os cadastros e seus respectivos percentuais para o cálculo mensal e apontados nos relatórios de Gestão do Departamento de Atenção Básica – Araçatuba/SP

| Indicador de Produção                                 | Quantidade de procedimento realizado |
|---|--------------------------------------|
|   | Nº                                   |
| Consulta de Pré-natal                                 | 732                                  |
| Realização em gestantes dos exames de HIV             | 202                                  |
| Realização em gestantes dos exames de sífilis         | 196                                  |
| Tratamento odontológico em gestantes                  | 266                                  |
| Coleta de material para exame citopatológico          | 1051                                 |
| Cobertura vacinal de Poliomielite inativada (3ª dose) | 141                                  |
| Cobertura vacinal de Pentavalente (3ª dose)           | 142                                  |
| Aferição de Pressão                                   | 8.467                                |
| Solicitação de hemoglobina glicosilada                | 4.803                                |

Fonte: Sistema GIGA, Assessor e E-sus (Vacina) e Dados disponibilizados pela UBS. Acesso em: 02/12/2021

Em relação aos Núcleos Ampliados de Saúde da Família, compostos de acordo com o perfil epidemiológico do município, os indicadores de produção envolvem principalmente os números de reuniões de matriciamento e de projetos terapêuticos singulares. As produções também devem alcançar no mínimo 95% da meta do contrato de gestão e estão descritas na **tabela 14**.

Tabela 14. Indicadores de produção das equipes de NASF – novembro de 2021

| Indicador de Produção        | Meta Mensal<br>Pactuada | Meta<br>Atingida | %   |
|------------------------------|-------------------------|------------------|-----|
| Reuniões de Matriciamento    | 20                      | 103              | 515 |
| Projeto Terapêutico Singular | 20                      | 21               | 105 |

Fonte: Sistema GIGA. Novembro de 2021

Também podemos concluir que o indicador de produção de matriciamento e o projeto realizado pelo NASF ultrapassou a meta pactuada em novembro, com 103 reuniões de matriciamento e 21 projetos terapêuticos singulares nas unidades.

Destacamos que os Núcleos também realizam atendimentos individuais, atividades coletivas de avaliação e educação em saúde, visitas domiciliares, atividades nas escolas, educação permanente com as equipes de saúde, entre outros. No entanto, por não serem objeto de avaliação do contrato de gestão, essas diversas atividades não serão descritas nesse relatório, mas posteriormente serão apresentadas em relatório complementar.

## 7. Produção Mensal na Atenção Básica

A seguir serão apresentados um resumo da análise do perfil epidemiológico e das produções mensais completas, segundo a Unidade Básica de Saúde e respectivas equipes, em novembro de 2021. Os principais procedimentos monitorados envolvem: consultas médicas, consultas médicas domiciliares, consultas de enfermagem, primeira consulta odontológica programática e tratamento concluído em odontologia.

### 7.1 Produção Mensal por Unidade de Saúde

#### UBS Dr. Satoru Okida – Atlântico

A UBS Dr. Satoru Okida - Atlântico conta com duas equipes de saúde da família (**equipes 57 e 58**) e uma equipe de saúde bucal. O panorama quantitativo da produção assistencial na UBS por médicos, enfermeiros e cirurgiões dentistas é apresentado segundo a divisão das equipes, metas de contato e produção realizada (**tabela 15 e 16**). Os dados apresentados foram retirados do Sistema

GIGA, com exceção da consulta domiciliar médica e de enfermeiro que foram informados pela UBS.

Tabela 15. Produção assistencial da **equipe 57** – novembro de 2021

| Indicador de Produção             | Meta do Contrato de Gestão |    | Produção Realizada |     |
|-----------------------------------|----------------------------|----|--------------------|-----|
|                                   | Nº                         | %  | Nº                 | %   |
| Consulta Médico Generalista (PMM) | 317                        | 95 | 470                | 148 |
| Consulta Domiciliar (PMM)         | 20                         | 95 | 21                 | 105 |
| Consulta Enfermagem               | 67                         | 95 | 270                | 403 |
| Consulta Domiciliar enfermagem    | 20                         | 95 | 21                 | 105 |
| Primeira consulta odontológica    | 32                         | 95 | 40                 | 125 |
| Tratamento odontológico concluído | 26                         | 95 | 29                 | 112 |

Fonte: Sistema GIGA e Dados disponibilizados pela UBS. Acesso em: 05/12/2021. Novembro de 2021.

Tabela 16. Produção assistencial da **equipe 58** – novembro de 2021

| Indicador de Produção          | Meta do Contrato de Gestão |    | Produção Realizada |     |
|--------------------------------|----------------------------|----|--------------------|-----|
|                                | Nº                         | %  | Nº                 | %   |
| Consulta Médico Generalista    | 317                        | 95 | 619                | 195 |
| Consulta Domiciliar            | 20                         | 95 | 16                 | 80  |
| Consulta Enfermagem            | 67                         | 95 | 252                | 376 |
| Consulta Domiciliar enfermagem | 20                         | 95 | 18                 | 90  |

Fonte: Fonte: Sistema GIGA e Dados disponibilizados pela UBS. Acesso em: 05/12/2021. Novembro de 2021.

### UBS Ezequiel Barbosa – São José

A UBS Ezequiel Barbosa – São José possui três equipes de saúde da família (**equipes 8, 9 e 50**) e duas equipes de saúde bucal. Os dados apresentados foram retirados do Sistema GIGA, com exceção da consulta domiciliar médica e de enfermeiro que foram informados pela UBS.



O panorama quantitativo da produção assistencial na UBS por médicos, enfermeiros e cirurgiões dentistas é apresentado segundo a divisão das equipes, metas de contato e produção realizada (**tabela 17, 18 e 19**).

Tabela 17. Produção assistencial da **equipe 8** – novembro de 2021

| Indicador de Produção             | Meta do Contrato de Gestão |    | Produção Realizada |       |
|-----------------------------------|----------------------------|----|--------------------|-------|
|                                   | Nº                         | %  | Nº                 | %     |
| Consulta Médico Generalista       | 317                        | 95 | 510                | 161   |
| Consulta Domiciliar               | 20                         | 95 | 22                 | 110   |
| Consulta Enfermagem               | 67                         | 95 | 85                 | 127   |
| Consulta Domiciliar enfermagem    | 20                         | 95 | 20                 | 100   |
| Primeira consulta odontológica    | 32                         | 95 | 30                 | 93,75 |
| Tratamento odontológico concluído | 26                         | 95 | 25                 | 96,15 |

Fonte: Sistema GIGA. Novembro de 2021.

Tabela 18. Produção assistencial da **equipe 9** – novembro de 2021

| Indicador de Produção             | Meta do Contrato de Gestão |    | Produção Realizada |        |
|-----------------------------------|----------------------------|----|--------------------|--------|
|                                   | Nº                         | %  | Nº                 | %      |
| Consulta Médico Generalista (PMM) | 317                        | 95 | 498                | 157    |
| Consulta Domiciliar (PMM)         | 20                         | 95 | 27                 | 135    |
| Consulta Enfermagem               | 67                         | 95 | 169                | 252    |
| Consulta Domiciliar enfermagem    | 20                         | 95 | 22                 | 110    |
| Primeira consulta odontológica    | 32                         | 95 | 31                 | 96,88  |
| Tratamento odontológico concluído | 26                         | 95 | 29                 | 111,54 |

Fonte: Sistema GIGA. Novembro de 2021.

Tabela 19. Produção assistencial da **equipe 50** – novembro de 2021

| Indicador de Produção          | Meta do Contrato de Gestão |    | Produção Realizada |     |
|--------------------------------|----------------------------|----|--------------------|-----|
|                                | Nº                         | %  | Nº                 | %   |
| Consulta Médico Generalista    | 317                        | 95 | 518                | 163 |
| Consulta Domiciliar            | 20                         | 95 | 20                 | 100 |
| Consulta Enfermagem            | 67                         | 95 | 105                | 157 |
| Consulta Domiciliar enfermagem | 20                         | 95 | 21                 | 105 |

Fonte: Sistema GIGA. Novembro de 2021.

### UBS Dr. Augusto Simpliciano Barbosa – Planalto

A UBS Dr. Augusto Simpliciano Barbosa – Planalto conta com quatro equipes de saúde da família (**equipes 10, 11, 13 e 40**) e duas equipes de saúde bucal. Os dados apresentados foram retirados do Sistema GIGA, com exceção da consulta domiciliar médica e de enfermeiro que foram informados pela UBS. Devido a existência de duas equipes de saúde bucal os dados das mesmas foram utilizados da informação fornecida pelos profissionais, visto que o sistema GIGA não possui o relatório por profissional desses procedimentos.

O panorama quantitativo da produção assistencial na UBS por médicos, enfermeiros e cirurgiões dentistas é apresentado segundo a divisão das equipes, metas de contato e produção realizada (**tabela 20, 21, 22 e 23**).

Tabela 20. Produção assistencial da **equipe 10** – novembro de 2021\*\*

| Indicador de Produção          | Meta do Contrato de Gestão |    | Produção Realizada |     |
|--------------------------------|----------------------------|----|--------------------|-----|
|                                | Nº                         | %  | Nº                 | %   |
| Consulta Médico Generalista    | 317                        | 95 | 837                | 264 |
| Consulta Domiciliar            | 20                         | 95 | 20                 | 100 |
| Consulta Enfermagem            | 67                         | 95 | 236                | 352 |
| Consulta Domiciliar enfermagem | 20                         | 95 | 23                 | 115 |

Fonte: Sistema GIGA e Dados disponibilizados pela UBS. Acesso em: 05/12/2021. Novembro de 2021.

Tabela 21. Produção assistencial da **equipe 11** – novembro de 2021\*\*

| Indicador de Produção             | Meta do Contrato de Gestão |    | Produção Realizada |       |
|-----------------------------------|----------------------------|----|--------------------|-------|
|                                   | Nº                         | %  | Nº                 | %     |
| Consulta Médico Generalista (PMM) | 317                        | 95 | 499                | 157   |
| Consulta Domiciliar (PMM)         | 20                         | 95 | 20                 | 100   |
| Consulta Enfermagem               | 67                         | 95 | 260                | 388   |
| Consulta Domiciliar enfermagem    | 20                         | 95 | 23                 | 115   |
| Primeira consulta odontológica    | 32                         | 95 | 92                 | 287,5 |
| Tratamento odontológico concluído | 26                         | 95 | 49                 | 188,5 |

Fonte: Sistema GIGA e Dados disponibilizados pela UBS. Acesso em: 05/12/2021. Novembro de 2021.

 Tabela 22. Produção assistencial da **equipe 13** – novembro de 2021\*\*

| Indicador de Produção             | Meta do Contrato de Gestão |    | Produção Realizada |       |
|-----------------------------------|----------------------------|----|--------------------|-------|
|                                   | Nº                         | %  | Nº                 | %     |
| Consulta Médico Generalista (PMM) | 317                        | 95 | 471                | 149   |
| Consulta Domiciliar (PMM)         | 20                         | 95 | 25                 | 125   |
| Consulta Enfermagem               | 67                         | 95 | 197                | 294   |
| Consulta Domiciliar enfermagem    | 20                         | 95 | 20                 | 100   |
| Primeira consulta odontológica    | 32                         | 95 | 48                 | 150   |
| Tratamento odontológico concluído | 26                         | 95 | 27                 | 103,9 |

Fonte: Sistema GIGA e Dados disponibilizados pela UBS. Acesso em: 05/12/2021. Novembro de 2021.

 Tabela 23. Produção assistencial da **equipe 40** – novembro de 2021\*\*

| Indicador de Produção | Meta do Contrato de Gestão |   | Produção Realizada |   |
|-----------------------|----------------------------|---|--------------------|---|
|                       | Nº                         | % | Nº                 | % |

|                                |     |    |     |     |
|--------------------------------|-----|----|-----|-----|
| Consulta Médico Generalista    | 317 | 95 | 725 | 229 |
| Consulta Domiciliar            | 20  | 95 | 26  | 130 |
| Consulta Enfermagem            | 67  | 95 | 10* | 15  |
| Consulta Domiciliar enfermagem | 20  | 95 | 0*  | 0   |

Fonte: Sistema GIGA e Dados disponibilizados pela UBS. Acesso em: 05/12/2021. Novembro de 2021.

\*Enfermeira remanejada para gerência da UBS Pedro Perri.

### UBS Raimunda de Souza Martinez (São Vicente)

A UBS Raimunda de Souza Martinez – São Vicente está com duas equipes de saúde da família (**equipes 14 e 15**) e uma equipe de saúde bucal. O panorama quantitativo da produção assistencial na UBS por médicos, enfermeiros e cirurgiões dentistas é apresentado segundo a divisão das equipes, metas de contato e produção realizada (**tabela 24 e 25**). Os dados apresentados foram retirados do Sistema GIGA, com exceção da consulta domiciliar médica e de enfermeiro que foram informados pela UBS.

Tabela 24. Produção assistencial da **equipe 14** – novembro de 2021

| Indicador de Produção             | Meta do Contrato de Gestão |    | Produção Realizada |     |
|-----------------------------------|----------------------------|----|--------------------|-----|
|                                   | Nº                         | %  | Nº                 | %   |
| Consulta Médico Generalista       | 317                        | 95 | 687                | 217 |
| Consulta Domiciliar               | 20                         | 95 | 23                 | 115 |
| Consulta Enfermagem               | 67                         | 95 | 150                | 224 |
| Consulta Domiciliar enfermagem    | 20                         | 95 | 16                 | 80  |
| Primeira consulta odontológica    | 32                         | 95 | 34                 | 106 |
| Tratamento odontológico concluído | 26                         | 95 | 24                 | 92  |

Fonte: Sistema GIGA e Dados disponibilizados pela UBS. Acesso em: 05/12/2021. Novembro de 2021.

Tabela 26. Produção assistencial da **equipe 15** – novembro de 2021

| Indicador de Produção | Meta do Contrato de Gestão |   | Produção Realizada |   |
|-----------------------|----------------------------|---|--------------------|---|
|                       | Nº                         | % | Nº                 | % |

|                                   | Nº  | %  | Nº  | %   |
|-----------------------------------|-----|----|-----|-----|
| Consulta Médico Generalista (PMM) | 317 | 95 | 198 | 62  |
| Consulta Domiciliar (PMM)         | 20  | 95 | 5   | 25  |
| Consulta Enfermagem               | 67  | 95 | 119 | 178 |
| Consulta Domiciliar enfermagem    | 20  | 95 | 3   | 15  |

Fonte: Sistema GIGA e Dados disponibilizados pela UBS. Acesso em: 05/12/2021. Novembro de 2021.

### UBS Maria Tereza de Andrade – Maria Tereza

A UBS Maria Tereza de Andrade está com três equipes de saúde da família (**equipes 16, 17 e 18**) e duas equipes de saúde bucal. Os dados apresentados foram extraídos do sistema GIGA com exceção da consulta domiciliar médica e de enfermeiro que foram informados pela UBS. A produção dos dentistas, por serem duas equipes, foram informados pelos profissionais visto que o relatório do Sistema GIGA não diferencia a produção por profissional.

O panorama quantitativo da produção assistencial na UBS por médicos, enfermeiros e cirurgiões dentistas é apresentado segundo a divisão das equipes, metas de contato e produção realizada (**tabela 27, 28 e 29**).

Tabela 27. Produção assistencial da **equipe 16** – novembro de 2021

| Indicador de Produção          | Meta do Contrato de Gestão |    | Produção Realizada |     |
|--------------------------------|----------------------------|----|--------------------|-----|
|                                | Nº                         | %  | Nº                 | %   |
| Consulta Médico Generalista    | 317                        | 95 | 594                | 187 |
| Consulta Domiciliar            | 20                         | 95 | 29                 | 145 |
| Consulta Enfermagem            | 67                         | 95 | 227                | 339 |
| Consulta Domiciliar enfermagem | 20                         | 95 | 20                 | 100 |

Fonte: Sistema GIGA e Dados disponibilizados pela UBS. Acesso em: 05/12/2021. Novembro de 2021.

Tabela 28. Produção assistencial da **equipe 17** – novembro de 2021

| Indicador de Produção             | Meta do Contrato de Gestão |    | Produção Realizada |        |
|-----------------------------------|----------------------------|----|--------------------|--------|
|                                   | Nº                         | %  | Nº                 | %      |
| Consulta Médico Generalista       | 317                        | 95 | 553                | 174    |
| Consulta Domiciliar               | 20                         | 95 | 11                 | 55     |
| Consulta Enfermagem               | 67                         | 95 | 248                | 370    |
| Consulta Domiciliar enfermagem    | 20                         | 95 | 21                 | 105    |
| Primeira consulta odontológica    | 32                         | 95 | 33                 | 103,13 |
| Tratamento odontológico concluído | 26                         | 95 | 28                 | 107,69 |

Fonte: Sistema GIGA e Dados disponibilizados pela UBS. Acesso em: 05/12/2021. Novembro de 2021.

Tabela 29. Produção assistencial da **equipe 18** – novembro de 2021

| Indicador de Produção             | Meta do Contrato de Gestão |    | Produção Realizada |        |
|-----------------------------------|----------------------------|----|--------------------|--------|
|                                   | Nº                         | %  | Nº                 | %      |
| Consulta Médico Generalista       | 317                        | 95 | 381                | 120    |
| Consulta Domiciliar               | 20                         | 95 | 21                 | 105    |
| Consulta Enfermagem               | 67                         | 95 | 435                | 649    |
| Consulta Domiciliar enfermagem    | 20                         | 95 | 24                 | 120    |
| Primeira consulta odontológica    | 32                         | 95 | 34                 | 106,25 |
| Tratamento odontológico concluído | 26                         | 95 | 28                 | 107,69 |

Fonte: Sistema GIGA e Dados disponibilizados pela UBS. Acesso em: 05/12/2021. Novembro de 2021.

### UBS Dr. Jecy Villela dos Reis – Morada dos Nobres

A UBS Dr. Jecy Villela dos Reis – Morada dos Nobres conta com três equipes de saúde da família (**equipes 20, 21 e 22**) e duas equipes de saúde bucal. Os dados apresentados foram retirados do Sistema GIGA, com exceção da consulta domiciliar médica e de enfermeiro que foram informados pela UBS.

O panorama quantitativo da produção assistencial na UBS por médicos, enfermeiros e cirurgiões dentistas é apresentado segundo a divisão das equipes, metas de contato e produção realizada (**tabela 30, 31 e 32**).

Tabela 30. Produção assistencial da **equipe 20** – novembro de 2021

| Indicador de Produção             | Meta do Contrato de Gestão |    | Produção Realizada |      |
|-----------------------------------|----------------------------|----|--------------------|------|
|                                   | Nº                         | %  | Nº                 | %    |
| Consulta Médico Generalista (PMM) | 317                        | 95 | 214                | 68   |
| Consulta Domiciliar (PMM)         | 20                         | 95 | 22                 | 110  |
| Consulta Enfermagem               | 67                         | 95 | 501                | 748  |
| Consulta Domiciliar enfermagem    | 20                         | 95 | 18                 | 90   |
| Primeira consulta odontológica    | 32                         | 95 | 22*                | 68,8 |
| Tratamento odontológico concluído | 26                         | 95 | 10*                | 38,5 |

Fonte: Sistema GIGA e Dados disponibilizados pela UBS. Acesso em: 05/12/2021. Novembro de 2021.

\*Mudança de prédio em novembro comprometendo parte dos atendimentos

Tabela 30. Produção assistencial da **equipe 21** – novembro de 2021

| Indicador de Produção             | Meta do Contrato de Gestão |    | Produção Realizada |      |
|-----------------------------------|----------------------------|----|--------------------|------|
|                                   | Nº                         | %  | Nº                 | %    |
| Consulta Médico Generalista       | 317                        | 95 | 468                | 146  |
| Consulta Domiciliar               | 20                         | 95 | 24                 | 120  |
| Consulta Enfermagem               | 67                         | 95 | 139                | 215  |
| Consulta Domiciliar enfermagem    | 20                         | 95 | 27                 | 100  |
| Primeira consulta odontológica    | 32                         | 95 | 27*                | 84,4 |
| Tratamento odontológico concluído | 26                         | 95 | 21*                | 80,8 |

Fonte: Sistema GIGA e Dados disponibilizados pela UBS. Acesso em: 05/12/2021. Novembro de 2021.

\*Mudança de prédio em novembro comprometendo parte dos atendimentos

Tabela 31. Produção assistencial da **equipe 22** – novembro de 2021

| Indicador de Produção          | Meta do Contrato de Gestão |    | Produção Realizada |     |
|--------------------------------|----------------------------|----|--------------------|-----|
|                                | Nº                         | %  | Nº                 | %   |
| Consulta Médico Generalista    | 317                        | 95 | 462                | 146 |
| Consulta Domiciliar            | 20                         | 95 | 24                 | 120 |
| Consulta Enfermagem            | 67                         | 95 | 144                | 215 |
| Consulta Domiciliar enfermagem | 20                         | 95 | 20                 | 100 |

Fonte: Sistema GIGA e Dados disponibilizados pela UBS. Acesso em: 05/12/2021. Novembro de 2021.

### UBS Farmacêutico Antônio Saraiva – Iporã

A UBS Farmacêutico Antônio Saraiva – Iporã conta com duas equipes de saúde da família (**equipes 38 e 39**) e uma equipe de saúde bucal. Os dados apresentados foram retirados do Sistema GIGA, com exceção da consulta domiciliar médica e de enfermeiro que foram informados pela UBS.

O panorama quantitativo da produção assistencial na UBS por médicos, enfermeiros e cirurgiões dentistas é apresentado segundo a divisão das equipes, metas de contato e produção realizada (**tabela 32 e 33**).

Tabela 32. Produção assistencial da **equipe 38** – novembro de 2021

| Indicador de Produção             | Meta do Contrato de Gestão |    | Produção Realizada |     |
|-----------------------------------|----------------------------|----|--------------------|-----|
|                                   | Nº                         | %  | Nº                 | %   |
| Consulta Médico Generalista       | 317                        | 95 | 411                | 130 |
| Consulta Domiciliar               | 20                         | 95 | 20                 | 100 |
| Consulta Enfermagem               | 67                         | 95 | 332                | 496 |
| Consulta Domiciliar enfermagem    | 20                         | 95 | 20                 | 100 |
| Primeira consulta odontológica    | 32                         | 95 | 53                 | 166 |
| Tratamento odontológico concluído | 26                         | 95 | 45                 | 335 |

Fonte: Sistema GIGA e Dados disponibilizados pela UBS. Acesso em: 05/12/2021. Novembro de 2021.



Tabela 33. Produção assistencial da **equipe 39** – novembro de 2021

| Indicador de Produção          | Meta do Contrato de Gestão |    | Produção Realizada |     |
|--------------------------------|----------------------------|----|--------------------|-----|
|                                | Nº                         | %  | Nº                 | %   |
| Consulta Médico Generalista    | 317                        | 95 | 567                | 179 |
| Consulta Domiciliar            | 20                         | 95 | 24                 | 120 |
| Consulta Enfermagem            | 67                         | 95 | 503                | 751 |
| Consulta Domiciliar enfermagem | 20                         | 95 | 20                 | 100 |

Fonte: Sistema GIGA e Dados disponibilizados pela UBS. Acesso em: 05/12/2021. Novembro de 2021.

### UBS Marco Aurélio Pereira – Centro

A UBS Marco Aurélio Pereira - Centro conta com duas equipes de saúde da família (**equipes 45 e 56**) e uma equipe de saúde bucal. O panorama quantitativo da produção assistencial na UBS por médicos, enfermeiros e cirurgiões dentistas é apresentado segundo a divisão das equipes, metas de contato e produção realizada (**tabela 34 e 35**).

Os dados apresentados foram retirados do Sistema GIGA, com exceção da consulta domiciliar médica e de enfermeiro que foram informados pela UBS.

 Tabela 34. Produção assistencial da **equipe 45**– novembro de 2021 \*\*

| Indicador de Produção             | Meta do Contrato de Gestão |    | Produção Realizada |     |
|-----------------------------------|----------------------------|----|--------------------|-----|
|                                   | Nº                         | %  | Nº                 | %   |
| Consulta Médico Generalista       | 317                        | 95 | 495                | 156 |
| Consulta Domiciliar               | 20                         | 95 | 22                 | 110 |
| Consulta Enfermagem               | 67                         | 95 | 178                | 266 |
| Consulta Domiciliar enfermagem    | 20                         | 95 | 26                 | 130 |
| Primeira consulta odontológica    | 32                         | 95 | 35                 | 109 |
| Tratamento odontológico concluído | 26                         | 95 | 24                 | 92  |

Fonte: Sistema GIGA e Dados disponibilizados pela UBS. Acesso em: 05/12/2021. Novembro de 2021.

Tabela 35. Produção assistencial da **equipe 56** – novembro de 2021

| Indicador de Produção          | Meta do Contrato de Gestão |    | Produção Realizada |     |
|--------------------------------|----------------------------|----|--------------------|-----|
|                                | Nº                         | %  | Nº                 | %   |
| Consulta Médico Generalista    | 317                        | 95 | 498                | 157 |
| Consulta Domiciliar            | 20                         | 95 | 21                 | 105 |
| Consulta Enfermagem            | 67                         | 95 | 194                | 290 |
| Consulta Domiciliar enfermagem | 20                         | 95 | 27                 | 135 |

Fonte: Sistema GIGA e Dados disponibilizados pela UBS. Acesso em: 05/12/2021. Novembro de 2021.

### UBS Dr. Wanderley Vuollo – TV

A UBS Dr. Wanderley Vuollo - TV está com três equipes de saúde da família (**equipes 5, 6 e 7**) e duas equipes de saúde bucal. O panorama quantitativo da produção assistencial na UBS por médicos, enfermeiros e cirurgiões dentistas é apresentado segundo a divisão das equipes, metas de contato e produção realizada (**tabela 36, 37 e 38**).

Os dados apresentados foram retirados do Sistema GIGA, com exceção da consulta domiciliar médica e de enfermeiro que foram informados pela UBS. Devido a existência de duas equipes de saúde bucal os dados das mesmas foram utilizados da informação fornecida pelos profissionais, visto que o sistema GIGA não possui o relatório por profissional desses procedimentos.

 Tabela 36. Produção assistencial da **equipe 05** – novembro de 2021

| Indicador de Produção             | Meta do Contrato de Gestão |    | Produção Realizada |     |
|-----------------------------------|----------------------------|----|--------------------|-----|
|                                   | Nº                         | %  | Nº                 | %   |
| Consulta Médico Generalista (PMM) | 317                        | 95 | 161                | 51  |
| Consulta Domiciliar (PMM)         | 20                         | 95 | 20                 | 100 |

|                                   |    |    |     |       |
|-----------------------------------|----|----|-----|-------|
| Consulta Enfermagem               | 67 | 95 | 179 | 267   |
| Consulta Domiciliar enfermagem    | 20 | 95 | 20  | 100   |
| Primeira consulta odontológica    | 32 | 95 | 44  | 137,5 |
| Tratamento odontológico concluído | 26 | 95 | 34  | 130,7 |

Fonte: Sistema GIGA e Dados disponibilizados pela UBS. Acesso em: 05/12/2021. Novembro de 2021.

Tabela 37. Produção assistencial da **equipe 06** – novembro de 2021

| Indicador de Produção             | Meta do Contrato de Gestão |    | Produção Realizada |       |
|-----------------------------------|----------------------------|----|--------------------|-------|
|                                   | Nº                         | %  | Nº                 | %     |
| Consulta Médico Generalista       | 317                        | 95 | 417                | 132   |
| Consulta Domiciliar               | 20                         | 95 | 21                 | 105   |
| Consulta Enfermagem               | 67                         | 95 | 348                | 519   |
| Consulta Domiciliar enfermagem    | 20                         | 95 | 21                 | 105   |
| Primeira consulta odontológica    | 32                         | 95 | 57                 | 178,1 |
| Tratamento odontológico concluído | 26                         | 95 | 27                 | 103,9 |

Fonte: Sistema GIGA e Dados disponibilizados pela UBS. Acesso em: 05/12/2021. Novembro de 2021.

Tabela 38. Produção assistencial da **equipe 07** – novembro de 2021

| Indicador de Produção          | Meta do Contrato de Gestão |    | Produção Realizada |     |
|--------------------------------|----------------------------|----|--------------------|-----|
|                                | Nº                         | %  | Nº                 | %   |
| Consulta Médico Generalista    | 317                        | 95 | 512                | 162 |
| Consulta Domiciliar            | 20                         | 95 | 22                 | 110 |
| Consulta Enfermagem            | 67                         | 95 | 368                | 549 |
| Consulta Domiciliar enfermagem | 20                         | 95 | 21                 | 105 |

Fonte: Sistema GIGA e Dados disponibilizados pela UBS. Acesso em: 05/12/2021. Setembro de 2021.

A Walter Divino da Costa – Pedro Perri conta com três equipes de saúde da família (**equipes 19, 23 e 24**), uma equipe de atenção primária e uma equipe de saúde bucal. Os dados apresentados foram retirados do Sistema GIGA, com exceção da consulta domiciliar médica e de enfermeiro que foram informados pela UBS.

O panorama quantitativo da produção assistencial na UBS por médicos, enfermeiros e cirurgiões dentistas é apresentado segundo a divisão das equipes, metas de contato e produção realizada (**tabela 39, 40, 41 e 42**).

Tabela 39. Produção assistencial da **equipe 19** – novembro de 2021

| Indicador de Produção             | Meta do Contrato de Gestão |    | Produção Realizada |     |
|-----------------------------------|----------------------------|----|--------------------|-----|
|                                   | Nº                         | %  | Nº                 | %   |
| Consulta Médico Generalista (PMM) | 317                        | 95 | 530                | 167 |
| Consulta Domiciliar (PMM)         | 20                         | 95 | 17                 | 85  |
| Consulta Enfermagem               | 67                         | 95 | 128                | 191 |
| Consulta Domiciliar enfermagem    | 20                         | 95 | 23                 | 115 |

Fonte: Sistema GIGA e Dados disponibilizados pela UBS. Acesso em: 05/12/2021. Novembro de 2021.

Tabela 40. Produção assistencial da **equipe 23** – novembro de 2021\*\*

| Indicador de Produção             | Meta do Contrato de Gestão |    | Produção Realizada |     |
|-----------------------------------|----------------------------|----|--------------------|-----|
|                                   | Nº                         | %  | Nº                 | %   |
| Consulta Médico Generalista (PMM) | 317                        | 95 | 271                | 85  |
| Consulta Domiciliar (PMM)         | 20                         | 95 | 17                 | 85  |
| Consulta Enfermagem               | 67                         | 95 | 89                 | 133 |
| Consulta Domiciliar enfermagem    | 20                         | 95 | 28                 | 140 |

Fonte: Sistema GIGA e Dados disponibilizados pela UBS. Acesso em: 05/12/2021. Novembro de 2021.

Tabela 41. Produção assistencial da **equipe 24** – novembro de 2021 \*\*

| Indicador de Produção             | Meta do Contrato de Gestão |    | Produção Realizada |       |
|-----------------------------------|----------------------------|----|--------------------|-------|
|                                   | Nº                         | %  | Nº                 | %     |
| Consulta Médico Generalista       | 317                        | 95 | 539                | 170   |
| Consulta Domiciliar               | 20                         | 95 | 23                 | 115   |
| Consulta Enfermagem               | 67                         | 95 | 278                | 415   |
| Consulta Domiciliar enfermagem    | 20                         | 95 | 59                 | 295   |
| Primeira consulta odontológica    | 32                         | 95 | 57                 | 178,1 |
| Tratamento odontológico concluído | 26                         | 95 | 45                 | 173,1 |

Fonte: Sistema GIGA e Dados disponibilizados pela UBS. Acesso em: 04/08/2021. Novembro de 2021.

Tabela 42. Produção assistencial da **EAP** – novembro de 2021\*\*

| Indicador de Produção             | Produção Realizada |
|-----------------------------------|--------------------|
|                                   | Nº                 |
| Consulta Médico Generalista       | 214                |
| Primeira consulta odontológica    | 43                 |
| Tratamento odontológico concluído | 21                 |

Fonte: Sistema GIGA e Dados disponibilizados pela UBS. Acesso em: 05/12/2021. Novembro de 2021.

### UBS Dr. Alfredo Dantas de Souza – Umuarama

A UBS Dr. Alfredo Dantas de Souza - Umuarama conta com quatro equipes de saúde da família (**equipes 29, 31, 32 e 47**) e duas equipes de saúde bucal. Os dados apresentados foram retirados do Sistema GIGA, com exceção da consulta domiciliar médica e de enfermeiro que foram informados pela UBS. Devido a existência de duas equipes de saúde bucal os dados das mesmas foram utilizados da informação fornecida pelos profissionais, visto que o sistema GIGA não possui o relatório por profissional desses procedimentos.

O panorama quantitativo da produção assistencial na UBS por médicos, enfermeiros e cirurgiões dentistas é apresentado segundo a divisão das equipes, metas de contato e produção realizada (**tabela 43, 44, 45 e 46**).

Tabela 43. Produção assistencial da **equipe 29** – novembro de 2021

| Indicador de Produção          | Meta do Contrato de Gestão |    | Produção Realizada |     |
|--------------------------------|----------------------------|----|--------------------|-----|
|                                | Nº                         | %  | Nº                 | %   |
| Consulta Médico Generalista    | 317                        | 95 | 493                | 156 |
| Consulta Domiciliar            | 20                         | 95 | 20                 | 100 |
| Consulta Enfermagem            | 67                         | 95 | 368                | 549 |
| Consulta Domiciliar enfermagem | 20                         | 95 | 22                 | 110 |

Fonte: Sistema GIGA e Dados disponibilizados pela UBS. Acesso em: 05/12/2021. Novembro de 2021.

 Tabela 44. Produção assistencial da **equipe 31** – novembro de 2021

| Indicador de Produção             | Meta do Contrato de Gestão |    | Produção Realizada |       |
|-----------------------------------|----------------------------|----|--------------------|-------|
|                                   | Nº                         | %  | Nº                 | %     |
| Consulta Médico Generalista (PMM) | 317                        | 95 | 390                | 123   |
| Consulta Domiciliar (PMM)         | 20                         | 95 | 15                 | 75    |
| Consulta Enfermagem               | 67                         | 95 | 140                | 209   |
| Consulta Domiciliar enfermagem    | 20                         | 95 | 21                 | 105   |
| Primeira consulta odontológica    | 32                         | 95 | 43                 | 134,4 |
| Tratamento odontológico concluído | 26                         | 95 | 31                 | 119,2 |

Fonte: Sistema GIGA e Dados disponibilizados pela UBS. Acesso em: 05/12/2021. Novembro de 2021.

 Tabela 45. Produção assistencial da **equipe 32** – novembro de 2021

| Indicador de Produção       | Meta do Contrato de Gestão |    | Produção Realizada |     |
|-----------------------------|----------------------------|----|--------------------|-----|
|                             | Nº                         | %  | Nº                 | %   |
| Consulta Médico Generalista | 317                        | 95 | 578                | 182 |

|                                   |    |    |     |       |
|-----------------------------------|----|----|-----|-------|
| Consulta Domiciliar               | 20 | 95 | 24  | 120   |
| Consulta Enfermagem               | 67 | 95 | 226 | 337   |
| Consulta Domiciliar enfermagem    | 20 | 95 | 19  | 95    |
| Primeira consulta odontológica    | 32 | 95 | 37  | 115,6 |
| Tratamento odontológico concluído | 26 | 95 | 29  | 111,5 |

Fonte: Sistema GIGA e Dados disponibilizados pela UBS. Acesso em: 05/12/2021. Novembro de 2021.

Tabela 46. Produção assistencial da **equipe 47**– novembro de 2021

| Indicador de Produção             | Meta do Contrato de Gestão |    | Produção Realizada |     |
|-----------------------------------|----------------------------|----|--------------------|-----|
|                                   | Nº                         | %  | Nº                 | %   |
| Consulta Médico Generalista (PMM) | 317                        | 95 | 385                | 121 |
| Consulta Domiciliar (PMM)         | 20                         | 95 | 13                 | 65  |
| Consulta Enfermagem               | 67                         | 95 | 383                | 572 |
| Consulta Domiciliar enfermagem    | 20                         | 95 | 16                 | 80  |

Fonte: Sistema GIGA e Dados disponibilizados pela UBS. Acesso em: 05/12/2021. Novembro de 2021.

Além dos quatro médicos vinculados às equipes de ESF citados a seguir, um médico, contratado pela O.S.S., atua no período noturno na unidade com horário estendido até as 22hs. Este profissional realizou 494 (156%) consultas médicas.

### UBS Dr. Jorge Maluly Netto – Umuarama II

A UBS Dr. Jorge Maluly Netto – Umuarama II, conta com três equipes de saúde da família (**equipes 59, 30 e 33**); as quais foram transferidas da UBS Dr. Alfredo Dantas de Souza – Umuarama e uma equipes de saúde bucal.

Os dados apresentados foram retirados do Sistema GIGA, com exceção da consulta domiciliar médica e de enfermeiro que foram informados pela UBS.

O panorama quantitativo da produção assistencial na UBS por médicos e enfermeiros é apresentado segundo a divisão das equipes, metas de contato e produção realizada (**tabela 47, 48 e 49**).

Tabela 47. Produção assistencial da **equipe 30**– novembro de 2021

| Indicador de Produção          | Meta do Contrato de Gestão |    | Produção Realizada |     |
|--------------------------------|----------------------------|----|--------------------|-----|
|                                | Nº                         | %  | Nº                 | %   |
| Consulta Médico Generalista    | 317                        | 95 | 141                | 44  |
| Consulta Domiciliar            | 20                         | 95 | 22                 | 110 |
| Consulta Enfermagem            | 67                         | 95 | 321                | 479 |
| Consulta Domiciliar enfermagem | 20                         | 95 | 20                 | 100 |

Fonte: Sistema GIGA e Dados disponibilizados pela UBS. Acesso em: 05/12/2021. Novembro de 2021.

Tabela 48. Produção assistencial da **equipe 33**– novembro de 2021

| Indicador de Produção             | Meta do Contrato de Gestão |    | Produção Realizada |     |
|-----------------------------------|----------------------------|----|--------------------|-----|
|                                   | Nº                         | %  | Nº                 | %   |
| Consulta Médico Generalista (PMM) | 317                        | 95 | 554                | 175 |
| Consulta Domiciliar (PMM)         | 20                         | 95 | 0                  | 0   |
| Consulta Enfermagem*              | 67                         | 95 | 0                  | 0   |
| Consulta Domiciliar enfermagem    | 20                         | 95 | 21                 | 105 |
| Primeira consulta odontológica    | 32                         | 95 | 58                 | 181 |
| Tratamento odontológico concluído | 26                         | 95 | 38                 | 146 |

Fonte: Sistema GIGA e Dados disponibilizados pela UBS. Acesso em: 05/12/2021. Novembro de 2021.

Tabela 49. Produção assistencial da **equipe 59** – novembro de 2021

| Indicador de Produção       | Meta do Contrato de Gestão |    | Produção Realizada |     |
|-----------------------------|----------------------------|----|--------------------|-----|
|                             | Nº                         | %  | Nº                 | %   |
| Consulta Médico Generalista | 317                        | 95 | 576                | 182 |
| Consulta Domiciliar         | 20                         | 95 | 0                  | 0   |
| Consulta Enfermagem         | 67                         | 95 | 298                | 445 |



|                                |    |    |   |   |
|--------------------------------|----|----|---|---|
| Consulta Domiciliar enfermagem | 20 | 95 | 0 | 0 |
|--------------------------------|----|----|---|---|

Fonte: Sistema GIGA e Dados disponibilizados pela UBS. Acesso em: 05/12/2021. Novembro de 2021.

## UBS Nelson Gaspar Dip– Alvorada

A Nelson Gaspar Dip - Alvorada está com duas equipes de saúde da família (**equipes 34 e 35**) e uma equipe de saúde bucal. Os dados apresentados foram retirados do Sistema GIGA, com exceção da consulta domiciliar médica e de enfermeiro que foram informados pela UBS.

O panorama quantitativo da produção assistencial na UBS por médicos, enfermeiros e cirurgiões dentistas é apresentado segundo a divisão das equipes, metas de contato e produção realizada (**tabela 50 e 51**).

Tabela 50. Produção assistencial da **equipe 34** – novembro de 2021

| Indicador de Produção             | Meta do Contrato de Gestão |    | Produção Realizada |     |
|-----------------------------------|----------------------------|----|--------------------|-----|
|                                   | Nº                         | %  | Nº                 | %   |
| Consulta Médico Generalista (PMM) | 317                        | 95 | 301                | 95  |
| Consulta Domiciliar (PMM)         | 20                         | 95 | 12                 | 60  |
| Consulta Enfermagem               | 67                         | 95 | 351                | 524 |
| Consulta Domiciliar enfermagem    | 20                         | 95 | 20                 | 100 |

Fonte: Sistema GIGA e Dados disponibilizados pela UBS. Acesso em: 04/08/2021. Novembro de 2021.

Tabela 51. Produção assistencial da **equipe 35**– novembro de 2021

| Indicador de Produção          | Meta do Contrato de Gestão |    | Produção Realizada |     |
|--------------------------------|----------------------------|----|--------------------|-----|
|                                | Nº                         | %  | Nº                 | %   |
| Consulta Médico Generalista    | 317                        | 95 | 562                | 177 |
| Consulta Domiciliar            | 20                         | 95 | 18                 | 90  |
| Consulta Enfermagem            | 67                         | 95 | 316                | 472 |
| Consulta Domiciliar enfermagem | 20                         | 95 | 22                 | 110 |

|                                   |    |    |    |     |
|-----------------------------------|----|----|----|-----|
| Primeira consulta odontológica    | 32 | 95 | 44 | 138 |
| Tratamento odontológico concluído | 26 | 95 | 35 | 135 |

Fonte: Sistema GIGA e Dados disponibilizados pela UBS. Acesso em: 05/12/2021. Novembro de 2021.

## UBS Dr. Ghazy Osman Barakat – Dona Amélia

A UBS Dona Amélia conta com três equipes de saúde da família (**equipes 53, 54 e 55**) e duas equipes de saúde bucal. Os dados apresentados foram retirados do Sistema GIGA, com exceção da consulta domiciliar médica e de enfermeiro que foram informados pela UBS. Devido a existência de duas equipes de saúde bucal os dados das mesmas foram utilizados da informação fornecida pelos profissionais, visto que o sistema GIGA não possui o relatório por profissional desses procedimentos.

O panorama quantitativo da produção assistencial na UBS por médicos, enfermeiros e cirurgiões dentistas é apresentado segundo a divisão das equipes, metas de contato e produção realizada (**tabela 52, 53 e 54**).

Tabela 52. Produção assistencial da **equipe 53** – novembro de 2021

| Indicador de Produção             | Meta do Contrato de Gestão |    | Produção Realizada |     |
|-----------------------------------|----------------------------|----|--------------------|-----|
|                                   | Nº                         | %  | Nº                 | %   |
| Consulta Médico Generalista (PMM) | 317                        | 95 | 285*               | 90  |
| Consulta Domiciliar (PMM)         | 20                         | 95 | 22*                | 110 |
| Consulta Enfermagem               | 67                         | 95 | 216                | 322 |
| Consulta Domiciliar enfermagem    | 20                         | 95 | 21                 | 105 |

Fonte: Sistema GIGA e Dados disponibilizados pela UBS. Acesso em: 04/08/2021. Novembro de 2021.  
 \*Férias em novembro.

Tabela 53. Produção assistencial da **equipe 54**– novembro de 2021

| Indicador de Produção | Meta do Contrato de Gestão | Produção Realizada |
|-----------------------|----------------------------|--------------------|
|-----------------------|----------------------------|--------------------|

|                                   | Nº  | %  | Nº  | %     |
|-----------------------------------|-----|----|-----|-------|
| Consulta Médico Generalista       | 317 | 95 | 402 | 127   |
| Consulta Domiciliar               | 20  | 95 | 23  | 115   |
| Consulta Enfermagem               | 67  | 95 | 210 | 313   |
| Consulta Domiciliar enfermagem    | 20  | 95 | 21  | 105   |
| Primeira consulta odontológica    | 32  | 95 | 51  | 159,4 |
| Tratamento odontológico concluído | 26  | 95 | 44  | 169,2 |

Fonte: Sistema GIGA e Dados disponibilizados pela UBS. Acesso em: 04/08/2021. Novembro de 2021.

Tabela 54. Produção assistencial da **equipe 55**– novembro de 2021

|                                   | Meta do Contrato de Gestão |    | Produção Realizada |       |
|-----------------------------------|----------------------------|----|--------------------|-------|
|                                   | Nº                         | %  | Nº                 | %     |
| Consulta Médico Generalista (PMM) | 317                        | 95 | 442                | 139   |
| Consulta Domiciliar (PMM)         | 20                         | 95 | 25                 | 125   |
| Consulta Enfermagem               | 67                         | 95 | 245                | 366   |
| Consulta Domiciliar enfermagem    | 20                         | 95 | 20                 | 100   |
| Primeira consulta odontológica    | 32                         | 95 | 39                 | 121,9 |
| Tratamento odontológico concluído | 26                         | 95 | 34                 | 130,8 |

Fonte: Sistema GIGA e Dados disponibilizados pela UBS. Acesso em: 05/12/2021. Novembro de 2021.

### UBS Dr. José Roberto Turrini – Turrini

A UBS Dr. José Roberto Turrini está com duas equipes de saúde da família (**equipes 02 e 03**) e duas equipes de saúde bucal. Os dados apresentados foram extraídos do sistema Assessor visto que o sistema GIGA ainda não estava instalado na unidade.

O panorama quantitativo da produção assistencial na UBS por médicos, enfermeiros e cirurgiões dentistas é apresentado segundo a divisão das equipes, metas de contato e produção realizada (**tabela 55 e 56**).

Tabela 55. Produção assistencial da **equipe 02**– novembro de 2021

| Indicador de Produção             | Meta do Contrato de Gestão |    | Produção Realizada |     |
|-----------------------------------|----------------------------|----|--------------------|-----|
|                                   | Nº                         | %  | Nº                 | %   |
| Consulta Médico Generalista (PMM) | 317                        | 95 | 569                | 179 |
| Consulta Domiciliar (PMM)         | 20                         | 95 | 21                 | 105 |
| Consulta Enfermagem               | 67                         | 95 | 158                | 236 |
| Consulta Domiciliar enfermagem    | 20                         | 95 | 23                 | 115 |
| Primeira consulta odontológica    | 32                         | 95 | 33                 | 103 |
| Tratamento odontológico concluído | 26                         | 95 | 27                 | 104 |

Fonte: Relatório do Assessor Público. Novembro de 2021.

Tabela 56. Produção assistencial da **equipe 03** – novembro de 2021

| Indicador de Produção             | Meta do Contrato de Gestão |    | Produção Realizada |     |
|-----------------------------------|----------------------------|----|--------------------|-----|
|                                   | Nº                         | %  | Nº                 | %   |
| Consulta Médico Generalista       | 317                        | 95 | 563                | 178 |
| Consulta Domiciliar               | 20                         | 95 | 20                 | 100 |
| Consulta Enfermagem               | 67                         | 95 | 289                | 431 |
| Consulta Domiciliar enfermagem    | 20                         | 95 | 22                 | 110 |
| Primeira consulta odontológica    | 32                         | 95 | 35                 | 109 |
| Tratamento odontológico concluído | 26                         | 95 | 28                 | 108 |

Fonte: Relatório do Assessor Público. Novembro de 2021. \*Férias em novembro.

A UBS Sidney Cinti Prefeitão conta com duas equipes de saúde da família (**equipe 04 e 49**) com uma equipe de saúde bucal. Os dados apresentados foram retirados do Sistema GIGA, com exceção da consulta domiciliar médica e de enfermeiro que foram informados pela UBS.

O panorama quantitativo da produção assistencial na UBS por médicos, enfermeiros e cirurgiões dentistas é apresentado segundo a divisão das equipes, metas de contato e produção realizada (**tabela 57 e 58**).

Tabela 57. Produção assistencial da **equipe 49**– novembro de 2021

| Indicador de Produção             | Meta do Contrato de Gestão |    | Produção Realizada |     |
|-----------------------------------|----------------------------|----|--------------------|-----|
|                                   | Nº                         | %  | Nº                 | %   |
| Consulta Médico Generalista       | 317                        | 95 | 364                | 115 |
| Consulta Domiciliar               | 20                         | 95 | 21                 | 105 |
| Consulta Enfermagem               | 67                         | 95 | 169                | 252 |
| Consulta Domiciliar enfermagem    | 20                         | 95 | 20                 | 100 |
| Primeira consulta odontológica    | 32                         | 95 | 42                 | 131 |
| Tratamento odontológico concluído | 26                         | 95 | 28                 | 108 |

Fonte: Sistema GIGA e Dados disponibilizados pela UBS. Acesso em: 05/12/2021. Novembro de 2021.

Tabela 58. Produção assistencial da **equipe 04** – novembro de 2021

| Indicador de Produção          | Meta do Contrato de Gestão |    | Produção Realizada |     |
|--------------------------------|----------------------------|----|--------------------|-----|
|                                | Nº                         | %  | Nº                 | %   |
| Consulta Médico Generalista    | 317                        | 95 | 482                | 152 |
| Consulta Domiciliar            | 20                         | 95 | 25                 | 125 |
| Consulta Enfermagem            | 67                         | 95 | 219                | 327 |
| Consulta Domiciliar enfermagem | 20                         | 95 | 21                 | 105 |

Fonte: Sistema GIGA e Dados disponibilizados pela UBS. Acesso em: 05/12/2021. Novembro de 2021.

## UBS Irma Dulce – Taveira

A UBS Irma Dulce - Taveira está com uma equipe de saúde da família (**equipe 52**) com uma equipe de saúde bucal. Os dados apresentados foram retirados do Sistema GIGA, com exceção da consulta domiciliar médica e de enfermeiro que foram informados pela UBS.

O panorama quantitativo da produção assistencial na UBS por médicos, enfermeiros e cirurgiões dentistas é apresentado segundo a divisão das equipes, metas de contato e produção realizada (**tabela 59**).

Tabela 59. Produção assistencial da **equipe 52**– novembro de 2021

| Indicador de Produção             | Meta do Contrato de Gestão |    | Produção Realizada |     |
|-----------------------------------|----------------------------|----|--------------------|-----|
|                                   | Nº                         | %  | Nº                 | %   |
| Consulta Médico Generalista (PMM) | 317                        | 95 | 439                | 138 |
| Consulta Domiciliar (PMM)         | 20                         | 95 | 1                  | 5   |
| Consulta Enfermagem               | 67                         | 95 | 176                | 263 |
| Consulta Domiciliar enfermagem    | 20                         | 95 | 6                  | 30  |
| Primeira consulta odontológica    | 32                         | 95 | 110                | 344 |
| Tratamento odontológico concluído | 26                         | 95 | 84                 | 323 |

Fonte: Sistema GIGA e Dados disponibilizados pela UBS. Acesso em: 05/12/2021. Novembro de 2021.

## UBS José Pereira da Silva Filho – Jacutinga

A unidade conta com uma equipe de saúde da família (**equipe 51**) e que uma equipe de saúde bucal que atende UBS Jacutinga e UAMO Prata e outra equipe saúde bucal atende a UAMO Água Limpa (Ambas cedida pela PMA). Os dados aqui apresentados foram totalmente fornecidos pela equipe, visto que a sanitarista não possui acesso ao sistema GIGA das unidades.

O panorama quantitativo da produção assistencial na UBS por médicos, enfermeiros é apresentado segundo a divisão das equipes, metas de contato e produção realizada (**tabela 60**).

Tabela 60. Produção assistencial da **equipe 51** – novembro de 2021

| Indicador de Produção             | Meta do Contrato de Gestão |    | Produção Realizada |     |
|-----------------------------------|----------------------------|----|--------------------|-----|
|                                   | Nº                         | %  | Nº                 | %   |
| Consulta Médico Generalista (PMM) | 317                        | 95 | 323                | 102 |
| Consulta Domiciliar (PMM)         | 20                         | 95 | 20                 | 100 |
| Consulta Enfermagem               | 67                         | 95 | 91                 | 136 |
| Consulta Domiciliar enfermagem    | 20                         | 95 | 29                 | 145 |

Fonte: Dados disponibilizados pela UBS. Acesso em: 05/12/2021. Novembro de 2021.

## 8. Produção Mensal por Núcleo Ampliado de Saúde da Família

Os Núcleos Ampliados de Saúde da Família e Atenção Básica realizaram 103 reuniões de matriciamento e 22 projetos terapêuticos singulares com suas produções especificadas por equipe, nas **tabelas 79 e 80**.

As produções de matriciamento e projetos terapêuticos corresponderam a 515% e 105% das metas previstas, respectivamente.

Tabela 61. Reuniões de matriciamento do NASF – novembro de 2021

| Matriciamento | Meta do Contrato de Gestão |    | Produção Realizada |     |
|---------------|----------------------------|----|--------------------|-----|
|               | Nº                         | %  | Nº                 | %   |
| NASF 1        | 5                          | 95 | 49                 | 980 |
| NASF 2        | 5                          | 95 | 19                 | 380 |
| NASF 3        | 5                          | 95 | 12                 | 240 |
| NASF 4        | 5                          | 95 | 23                 | 460 |

Fonte: Relatório do Assessor Público e Sistema GIGA Relatório de procedimentos/Atividade coletiva. Novembro de 2021

Tabela 62. Número de Projeto Terapêutico Singular do NASF – novembro de 2021

| Projeto Terapêutico Singular | Meta do Contrato de Gestão | Produção Realizada |
|------------------------------|----------------------------|--------------------|
|------------------------------|----------------------------|--------------------|

|        | Nº | %  | Nº | %   |
|--------|----|----|----|-----|
| NASF 1 | 5  | 95 | 5  | 100 |
| NASF 2 | 5  | 95 | 7  | 140 |
| NASF 3 | 5  | 95 | 5  | 100 |
| NASF 4 | 5  | 95 | 5  | 100 |

Fonte: Relatório do Assessor Público e Sistema GIGA Relatório de procedimentos/Atividade coletiva. Novembro de 2021

## 09. Programa Saúde na Hora

As UBS Planalto, UBS São José, UBS Umuarama 1, UBS Morada dos Nobres, UBS Maria Tereza, UBS Dona Amélia e UBS TV estão credenciadas ao Programa Saúde na Hora de acordo com a portaria nº 1604, de 26 de junho de 2019.

Abaixo segue a tabela com a quantidade de atendimentos de acordo com períodos propostos pelo contrato entre a OSS e a SMS. Os dados foram retirados do Sistema GIGA.

Tabela 63. Nº de atendimentos após as 17 horas por categoria profissional – Saúde na hora

| Formato SnH emergencial | Unidade       | Meta Médico + enfermeiro | Produção Médico + enfermeiro | Meta                       | Atendimentos manhã e tarde | Total |
|-------------------------|---------------|--------------------------|------------------------------|----------------------------|----------------------------|-------|
|                         |               | Após 17h                 | Noite                        | Atendimentos manhã e tarde |                            |       |
| 60h (Urbano)            | Dona Amélia   | 70                       | 172                          | 210                        | 1.701                      | 1.873 |
|                         | TV            |                          | 694                          |                            | 1.523                      | 2.217 |
|                         | São José      |                          | 146                          |                            | 1.717                      | 1.863 |
|                         | Maria Tereza  |                          | 100                          |                            | 2.491                      | 2.591 |
|                         | Morada Nobres |                          | 275                          |                            | 1.652                      | 1.927 |
|                         | Umuarama I    |                          | 937                          |                            | 3.280                      | 4.217 |
|                         | Planalto      |                          | 799                          |                            | 3.000                      | 3.799 |

Fonte: Sistema GIGA estava com problema no relatório, portanto os dados foram extraídos do sistema PEC- E-SUS.

## 10. Relatórios mensais de prestação de contas

A pontualidade na entrega dos relatórios mensais de prestação de contas assistenciais e financeiras é importante indicador no contrato de gestão entre OSS e SMSA.



## 11. Atualização de cadastro no Sistema de Informação CNES

A atualização de cadastros dos profissionais de saúde da Atenção Básica no sistema de informação CNES (Cadastro Nacional de Estabelecimentos de Saúde) também deve ser avaliada mensalmente. As cópias dos protocolos **estão a seguir e foram entregues com 100% de pontualidade.**



CÓPIA

Declarações de Utilidade Pública:  
MUNICIPAL: Lei nº 961 de 28/06/68 e ESTADUAL: Lei nº 10314 de 11/08/77  
FEDERAL: Decreto de 17/01/52 - Proc. MI nº 14554/50-441

Araçatuba, 03 de novembro de 2021.

**Ofício nº 981/2021 SUPMG - O.S. Mahatma Gandhi**

À

**Ilma. Sra. Diretora do Departamento de Assistência Básica – DAB**

**Referente:** Alterações CNES

Prezada Senhora,

Vimos respeitosamente à presença de V. Sa., informar as alterações abaixo:

**UBS SÃO JOSÉ**

**Excluir:** Enfermeiro Equipe 50 – Diogo Rodrigues Canesin

**Incluir:** Enfermeiro Equipe 50 – Cristiana Picoloto Gatto Verbenn

**UBS SÃO VICENTE**

**Excluir:** Enfermeiro Equipe 14 – Guilherme Vargas Neto

**Incluir:** Enfermeiro Equipe 14 – Renata França Ferreira

**Alterar:** Enfermeiro Equipe 15 - Renata França Ferreira para Equipe 14

**Incluir:** Enfermeiro Equipe 15 - Julio Cesar Bernardes Silva

Na oportunidade renovamos votos de estima e consideração.

Atenciosamente,

Lea Lafego Garcia  
Diretora Técnica  
CG 73.513.407-5  
Associação Mahatma Gandhi  
**Lea Lafego Garcia**  
Diretora Técnica

Verônica Pereira de Assis  
Diretora de Assistência Básica  
CG 73.513.407-5  
Associação Mahatma Gandhi  
011114



Dedicações de Utilidade Pública:  
MUNICIPAL: Lei nº 961 de 26/08/68 | ESTADUAL: Lei nº 10.114 de 13/09/77  
FEDERAL: Decreto de 17/09/92 - Proc. MJ nº 14554/90-441

**CÓPIA**

Araçatuba, 04 de novembro de 2021.

**Ofício nº 987/2021 SUPMG - O.S. Mahatma Gandhi**

À

**Ilma. Sra. Diretora do Departamento de Assistência Básica – DAB**

**Referente:** Alterações CNES

Prezada Senhora,

Vimos respeitosamente à presença de V. Sa., informar as alterações abaixo:

**UBS SÃO JOSÉ**

**Incluir:** Aux Saúde Bucal Equipe 1 – Natiele Donaria Teixeira de Souza

**UBS UMUARAMA**

**Incluir:** Aux Saúde Bucal Equipe 1 – Vanessa Patricia dos Santos Rodrigues Fernandes

**UBS PLANALTO**

**Incluir:** Aux Saúde Bucal Equipe 1 – Vera Lucia Rodrigues de Sousa

Na oportunidade renovamos votos de estima e consideração.

Lea Lofego Garcia  
Diretora Técnica  
RG: 33.513.407-5  
Associação Mahatma Gandhi  
**Lea Lofego Garcia**  
Diretora Técnica

Valquíria Pereira  
Presidente Administrativo  
304-2  
04/11/21



Inscrições de Utilidade Pública:  
MUNICIPAL: Lei nº 961 de 28/08/68 | ESTADUAL: Lei nº 10314 de 13/09/77  
FEDERAL: Decreto de 17/09/02 - Pres. MJ nº 14554/90-44

CÓPIA

Araçatuba, 04 de novembro de 2021.

**Ofício nº 988/2021 SUPMG - O.S. Mahatma Gandhi**

À

**Ilma. Sra. Diretora do Departamento de Assistência Básica – DAB**

**Referente:** Alterações CNES

Prezada Senhora,

Vimos respeitosamente à presença de V. Sa., informar as alterações abaixo:

**UBS PEDRO PERRI**

**Alterar:** Cirurgiã Dentista EAP 20h – Soraia Carani Vieira Souto para UBS Taveira

**Incluir:** Cirurgiã Dentista EAP 20h – Priscila Amorim Cavalcante de Carvalho

**UBS TAVEIRA**

**Excluir:** Cirurgiã Dentista Equipe 1 - 40h – José Ubiratan Carneiro de Souza

**Incluir:** Cirurgiã Dentista Equipe 1 - 40h – Soraia Carani Vieira Souto

Na oportunidade renovamos votos de estima e consideração:

Atenciosamente,  
Lea Lofego Garcia  
Diretora Técnica  
R.G. 33.513.407-5  
Associação Mahatma Gandhi

12/11/21  
Valeuza Perri  
Diretora de Departamento Básico  
Administrativo  
Sua-2  
12/11/21



Declarações de Utilidade Pública:  
MUNICIPAL: Lei nº 911 de 28/05/08 | ESTADUAL: Lei nº 10318 de 13/09/77  
FEDERAL: Decreto de 17/09/92 - Proc. MJ nº 14354/90-441

**CÓPIA**

Araçatuba, 12 de novembro de 2021.

**Ofício nº 995/2021 SUPMG - O.S. Mahatma Gandhi**

À  
**Ilma. Sra. Diretora do Departamento de Assistência Básica – DAB**

**Referente:** Alterações CNES

Prezada Senhora,

Vimos respeitosamente à presença de V. Sa., informar as alterações abaixo:

**UBS DONA AMELIA**

**Incluir:** Médico Equipe 55 – João Vitor Silveira Marciano

Na oportunidade renovamos votos de estima e consideração.

Atenciosamente,  
Lea Lofego Garcia  
Diretora Técnica  
RG: 35.513.407-5  
Associação Mahatma Gandhi

*Lea Lofego Garcia*  
**Lea Lofego Garcia**  
Diretora Técnica

*Realizado 17/11/2021*  
*Juliana Nicolini Rodrigues*  
Diretora Administrativa  
DAB/SMS



Declaração de Utilidade Pública:  
MUNICIPAL: Lei nº 961 de 28/08/68 | ESTADUAL: Lei nº 10314 de 13/09/77  
FEDERAL: Decreto de 17/09/92 - Proc. MJ nº 14554/90-441

**CÓPIA**

Araçatuba, 17 de novembro de 2021.

**Ofício nº 1029/2021 SUPMG - O.S. Mahatma Gandhi**

À

**Ilma. Sra. Diretora do Departamento de Assistência Básica – DAB**

**Referente:** Alterações CNES

Prezada Senhora,

Vimos respeitosamente à presença de V. Sa., informar as alterações abaixo:

**UBS UMUARAMA II**

**Excluir:** Médica Clínica – Lorena Antonia Martins

Na oportunidade renovamos votos de estima e consideração.

Atenciosamente,  
*Lea Lofego Garcia*  
Diretora Técnica  
PG. 33.513.407-5  
Associação Mahatma Gandhi  
*Lea Lofego Garcia*  
Diretora Técnica

RECEBIDO EM  
SMS/DAB

18 / 11 / 21

Administrativo  
PG. 33.513.407-5  
4300



**CÓPIA**

Declarações de Utilidade Pública  
MUNICIPAL: Lei nº 951 de 20/08/88 | ESTADUAL: Lei nº 10114 de 11/06/77  
FEDERAL: Decreto de 17/09/67 – Prot. MI nº 14554/90-441

Araçatuba, 25 de novembro de 2021.

**Ofício nº 1077/2021 SUPMG - O.S. Mahatma Gandhi**

À

**Ilma, Sra. Diretora do Departamento de Assistência Básica – DAB**

**Referente:** Alterações CNES

Prezada Senhora,

Vimos respeitosamente à presença de V. Sa., informar as alterações abaixo:

**UBS TURRINI**

**Incluir:** Gerente de Especialização Técnica - 40h – Vanessa Berbel Paupitz

**UBS UMUARAMA II**

**Incluir:** Gerente de Especialização Técnica – 40h – Jessica Faria Barbosa

**UBS PEDRO PERRI**

**Incluir:** Gerente de Especialização Técnica – 40h – Gabriela Peres Teruel

**UBS MORADA DOS NOBRES**

**Incluir:** Gerente de Especialização Técnica - 40h – Naiara da Silva Campos Albino



Declarações de Utilidade Pública  
MUNICIPAL: Lei nº 961 de 28/06/88 | ESTADUAL: Lei nº 10524 de 23/08/77  
FEDERAL: Decreto de 17/09/92 – Proc. MJ nº 14054/90-481

**UBS MARIA TEREZA**

**Incluir:** Coordenador Odontológico - 30h – Luis Felipe Pupim dos Santos

**UBS ALVORADA**

**Incluir:** Supervisora de Farmácia – 40h - Dayana Carla Fernandes Tada

Na oportunidade renovamos votos de estima e consideração.

Atenciosamente  
Lea Lofego Garcia  
Diretora Técnica  
RG: 33.513.407-5  
  
Lea Lofego Garcia  
Diretora Técnica





Declarações de Utilidade Pública:  
MUNICIPAL: Lei nº 961 de 28/08/68 | ESTADUAL: Lei nº 30316 de 13/09/77  
FEDERAL: Decreto de 17/09/92 - Proc. MI nº 34554/90-441

CÓPIA

Araçatuba, 30 de novembro de 2021.

**Ofício nº 1097/2021 SUPMG - O.S. Mahatma Gandhi**

À  
**Sra. Diretora do Departamento de Assistência Básica – DAB**

**Referente:** Alterações CNES

Prezada Senhora,

Vimos respeitosamente à presença de V. Sa., informar as alterações abaixo:

**UBS PEDRO PERRI**

**Alterar:** Enfermeira PMA - 30h – 3º Turno – Ellen Ferraz Colombo para Equipe 23 com mesma carga horária

**Incluir:** Enfermeira PMA - 30h – Equipe 23 - Ellen Ferraz Colombo

Na oportunidade renovamos votos de estima e consideração.

Atenciosamente,

  
**Lea Lofego Garcia**  
Diretora Técnica

RECEBIDO EM  
SMS/DAB

05/12/21

Unidade Básica de Saúde Pedro Perri  
Diretoria Administrativa  
RUA ABRAMO GONZAGA, 29 - VILA N. S. APARECIDA - ARAÇATUBA - SP



Declarações de Utilidade Públicas:  
MUNICIPAL: Lei nº 561 de 28/08/88 | ESTADUAL: Lei nº 30310 de 13/09/77  
FEDERAL: Decreto de 17/09/92 - Proc. nº 14554/93-441

**CÓPIA**

Araçatuba, 30 de novembro de 2021.

**Ofício nº 1103/2021 SUPMG - O.S. Mahatma Gandhi**

À

**Ilma. Sra. Diretora do Departamento de Assistência Básica – DAB**

**Referente:** Alterações CNES

Prezada Senhora,

Vimos respeitosamente à presença de V. Sa., informar as alterações abaixo:

**UBS SÃO JOSÉ**

**Excluir:** Médica ESF Equipe 08 – Luciana Terra Louzada dos Santos Pascutti

**Incluir:** Médica ESF Equipe 08 – Paolla Prette Couto

Na oportunidade renovamos votos de estima e consideração.

Atenciosamente,

*Lea Lofego Garcia*  
Diretora Técnica  
RG: 33.513.407-5  
Associação Mahatma Gandhi  
*Lea Lofego Garcia*  
**Lea Lofego Garcia**  
Diretora Técnica

**RECEBIDO EM  
SMS/DAB**

03/12/21

Wagner Pereira de Almeida  
Diretor Administrativo  
RG: 33.513.407-5

## 12. Reformas e Manutenção

As unidades de saúde estão abrigadas em edifícios que apresentam particularidades que os diferenciam dos demais. São complexos, dinâmicos e onerosos, pois abrigam diversas funções que dependem de um grande sistema de instalações e equipamentos que, por sua vez, precisam estar sempre prontos para sua utilização.

A manutenção eficiente e eficaz garante a disponibilidade de equipamentos em boas condições, a acessibilidade e espaços adequados para o bom funcionamento das unidades de saúde e, conseqüentemente, um melhor atendimento aos usuários do SUS.

A equipe de manutenção é composta por: pedreiros, eletricista e auxiliar de serviços de gerais (servente de pedreiro) que realizam a manutenção preventiva e corretiva das Unidades Básicas de Saúde (UBS).

A seguir são demonstradas as intervenções realizadas pela equipe de manutenção nas Unidades Básicas de Saúde (UBS) contempladas no **Contrato de Gestão 073/2019** no mês de **novembro de 2021**.

**Quadro 3.** Manutenção de Equipamentos - Contrato de Gestão 073/2019

| UNIDADE  | EQUIPAMENTOS TOTAL |
|--|--------------------|
| UBS Ezequiel Barbosa – São José                | 08                 |
| UBS Raimunda Souza Martinez – São Vicente      | 04                 |
| UBS Dr. Marco Aurélio Pereira – Centro         | 19                 |
| UBS Nelson Gaspar Dip – Alvorada               | 04                 |
| UBS Dr. Satoru Okida – Atlântico               | 15                 |
| UBS Alfredo Dantas de Souza – Umuarama         | 24                 |
| UBS Dr. Walter Divino da Costa – Pedro Perri   | 18                 |
| UBS Jessy Villela dos Reis – Morada dos Nobres | 15                 |
| UBS José Roberto Turrini                       | 06                 |
| UBS Augusto Simpliciano Barbosa – Planalto     | 15                 |
| UBS Dr. Ghazi Osman Baracat – Dona Amélia      | 02                 |
| UBS Dr. Sidney Cinti – Águas Claras            | 03                 |
| UBS Wanderley Vuolo – TV                       | 00                 |
| UBS Farmacêutico Antônio Saraiva – Iporã       | 12                 |
| UBS Maria Tereza Andrade                       | 01                 |
| UBS Irmã Dulce                                 | 04                 |
| UAMO Dr. José Pereira da Silva Filho           | 05                 |
| UAMO Dr. José Luiz Madri                       | 01                 |
| UAMO Bento de Souza                            | 02                 |
| <b>Total</b>                                   | <b>158</b>         |

**Quadro 4. Manutenção Predial/ Elétrica/ Hidráulica - Contrato de Gestão 073/2019**

| <b>MANUTENÇÃO PREDIAL / ELÉTRICA/ HIDRÁULICA</b> |                |                 |                   |              |
|--|----------------|-----------------|-------------------|--------------|
| <b>UNIDADE</b>                                   | <b>PREDIAL</b> | <b>ELÉTRICA</b> | <b>HIDRÁULICA</b> | <b>Total</b> |
| UBS Ezequiel Barbosa – São José                  | 02             | 08              | 01                | 11           |
| UBS Raimunda Souza Martinez – São Vicente        | 03             | 04              | 00                | 07           |
| UBS Dr. Marco Aurélio Pereira – Centro           | 02             | 03              | 00                | 05           |
| UBS Nelson Gaspar Dip – Alvorada                 | 00             | 05              | 00                | 05           |
| UBS Dr. Satoru Okida – Atlântico                 | 01             | 03              | 02                | 06           |
| UBS Alfredo Dantas de Souza – Umuarama           | 00             | 21              | 00                | 21           |
| UBS Dr. Walter Divino da Costa – Pedro Perri     | 08             | 09              | 01                | 18           |
| UBS Jessy Villela dos Reis – Morada dos Nobres   | 20             | 22              | 05                | 47           |
| UBS José Roberto Turrini                         | 02             | 03              | 00                | 05           |
| UBS Augusto Simpliciano Barbosa – Planalto       | 04             | 06              | 00                | 10           |
| UBS Dr. Ghazi Osman Baracat – Dona Amélia        | 03             | 02              | 00                | 05           |
| UBS Dr. Sidney Cinti – Águas Claras              | 04             | 07              | 02                | 13           |
| UBS Wanderley Vuolo – TV                         | 04             | 10              | 00                | 14           |
| UBS Farmacêutico Antônio Saraiva – Iporã         | 00             | 01              | 00                | 01           |
| UBS Maria Tereza Andrade                         | 04             | 18              | 02                | 24           |
| UBS Irmã Dulce                                   | 01             | 12              | 01                | 14           |
| UAMO Dr. José Pereira da Silva Filho             | 00             | 00              | 00                | 00           |
| UAMO Dr. José Luiz Madri                         | 00             | 00              | 00                | 00           |
| UAMO Bento de Souza                              | 00             | 00              | 00                | 00           |
| <b>Total</b>                                     | <b>58</b>      | <b>134</b>      | <b>14</b>         | <b>206</b>   |

**13. Relação de vacinação contra a COVID - 19**

Nessa parte será apresentado, brevemente, a quantidade de pessoas vacinadas até início de novembro contra a COVID-19, atividade essa que os profissionais da atenção básica estão contribuindo efetivamente para a realização da campanha, no período de segunda a sábado, nos dias de semana das 10h até às 19h e no sábado das 8h até às 18h.

A quantidade de primeiras doses administradas, até 08 de dezembro, foram administrados primeira dose em 162.580, segunda dose de 149.064,

4.810 doses únicas e dose adicional 27.327, totalizando 343.781 doses. Importante ressaltar que não há equipe específica para a vacinação, sendo assim os profissionais que atuam na unidade estão a todo o momento na vacinação, cuidando da organização do fluxo de trabalho, aplicação da vacina, monitoramento da vacina e dentre outros.

## 14. Conclusão e Considerações

O relatório técnico mensal de **novembro de 2021** apresenta um completo panorama da situação de saúde dos munícipes de Araçatuba-SP atendidos pela Atenção Básica. O documento apresenta dados referentes ao perfil epidemiológico, demográfico, socioeconômico e sanitário da população cadastrada no território. Além disso, traz uma descrição das produções realizadas pelos profissionais das equipes de Estratégia Saúde da Família, do Programa Mais Médicos, das equipes de Saúde Bucal e dos Núcleos Ampliados de Saúde Família.

Considerando os principais indicadores pactuados no âmbito do contrato de gestão entre Secretaria Municipal de Saúde de Araçatuba e OSS Associação Mahatma Gandhi, as **metas de produção foram atingidas no mês de novembro**, conforme o esperado, incluindo produções de médicos, enfermeiros, equipes do NASF, atualizações do CNES, educação permanente, solicitações de ouvidorias e das consultas/atendimento domiciliares do enfermeiro.

Ressaltamos que os profissionais no período de novembro tiveram que dividir a sua jornada de trabalho com as funções que realizam em suas respectivas Unidades Básicas de Saúde a campanha de vacinação contra a COVID-19, a qual ocorre no município de segunda-feira a sábado, ocorrendo, em novembro, nos dias de semana das 10h até às 19h e no sábado das 8h até às 18h, o qual pode comprometer substancialmente a sua produção na unidade. Pode ser observado os dados da vacinação contra COVID-19 no item 13 desse relatório. Em anexo está a lista de presença dos profissionais que participaram da vacinação.

Além disso, vale ressaltar, como demonstrado no relatório de produção mensal descrito acima, que houveram no mês de novembro férias e afastamento de profissionais.

Atualmente o sistema de informação está em fase de transição, saída do sistema Assessor e entrada do Sistema GIGA, situação está que pode provocar perda de produção tanto em razão das dificuldades ao se integrar com o novo modelo e interface do sistema em relação a digitação dos procedimentos, assim como as necessidades de alguns ajustes que estão sendo providenciados por parte do sistema GIGA que foram apontados pela OSS através de ofícios para a Secretária Municipal de Saúde. Os relatórios do sistema GIGA apresentam divergências entre os procedimentos clínicos e o DASHBOARD, podendo haver inconsistência nas informações relatadas com o sistema a depender do relatório que for realizado a conferência dos dados.

Os indicadores relacionados ao Previnir Brasil assim como os procedimentos contratuais, estão sendo monitorados pela equipe e buscando a execução afim de atingirmos as metas contratuais e do Previnir Brasil, mesmo constando a existência da Lei nº14.189, de 28 de julho de 2021, a qual resguarda a não obrigatoriedade do alcance das metas quantitativas e qualitativas contratualizadas pelos prestadores de serviço de saúde no âmbito do Sistema Único de Saúde – SUS.

A equipe da OSS juntamente com os profissionais que trabalham nas unidades se empenham para que os indicadores e a produção sejam alcançadas e sejam ofertadas com qualidade a população do município de Araçatuba/SP.

# ANEXO 1

Lista de Presença Vacinação - 03/11/2021

| NOME                        | FUNÇÃO          | LOTAÇÃO        | ASSINATURA         |
|-----------------------------|-----------------|----------------|--------------------|
| Vanessa Maria Balthus Suave | ACS             | UBS Moradinhos | Vanessa Suave      |
| Elza Kraine da Silva        | A.C.S           | M.T.A          |                    |
| Luciene Silva Estrem        | ACS             | Dema Amélia    |                    |
| Leandra Luiki               | ACS             | M.T.A          |                    |
| Amanda Enikou Calvão        | ACS             | UBS TU         | Amanda             |
| Flávia Sotol generaly       | ACS             | UBS TU         |                    |
| Sara Cristina Figueira      | AUX de enf.     | H.m.           |                    |
| Andréa Santos               | ACS             | UBS Planaltos  |                    |
| Francielle Condrei          | ACS             | UBS. Anote     | Francielle Condrei |
| Shirley Condrei             | ACS             | UBS Querequias | Shirley Condrei    |
| Regina Lopes (Sobrelva)     | ACS             | UBS Planaltos  |                    |
| Carla Moinhos do Prado      | ACS             | UBS            |                    |
| Georjane                    | ACS             | Trin           |                    |
| Bricey Henisone George      | Verificador B/E |                |                    |
| Miriam Maria S.N. Lima      | Aux. Enf.       | UBS Coimbra    |                    |
| Andressa Cristina Passos    | Aux. enf.       | União          |                    |
| Carlaquely Regina Neks Sen. | ACS             | UBS. Anote     |                    |
| Ypperson H. Galve           | ACS             | UBS. Anote     |                    |
| Smith de Fatima Covas Sousa | ACS             | UBS. Anote     |                    |
| Carthim Glover Campos       | ACS             | UBS. Anote     |                    |
| Conceição de Fátima         | ACS             | UBS. Anote     |                    |
| Andressa Diel               | Aux. Enf. ag.   | UBS. Anote     |                    |
| Barbara de Oliveira Melo    | Aux. enf.       | UBS. Anote     |                    |
| Maria Eduarda D. Lopes      | téc. enfermagem | UBS. Anote     |                    |
| Priscila Ophor              | Coord. Enferm   | UBS. Anote     |                    |
| Denise Giedi MTO            | Enfermeiro      | UBS. Anote     |                    |
| Marta Henriquet Genesals    | ACS             | UBS. Anote     |                    |
| Elaine Genes da Silva       | Aux. Enf.       | UBS. Anote     |                    |
| Regiane Gomes Paravelle     | ACS             | UBS. Anote     |                    |
| Carla MTO                   | ACS             | UBS. Anote     |                    |



Oswald Gidi Neto

Enfermeiro

099

W Jefferson Henrique Silva

Lista de Presença Vacinação - 04/11/2021

| NOME  | FUNÇÃO                      | LOTAÇÃO                        | ASSINATURA                 |
|---|-----------------------------|--------------------------------|----------------------------|
| Priscilla Petron<br>Maurício Andréoli                 | Coord. Enfermagem<br>ACS    | UBS Mato                       | Priscilla Petron           |
| Cláudio dos Santos<br>Amândeo Eukou Galvão            | ACS<br>ACS                  | UBS Lagoa Limpa<br>UBS TVD     | Cláudio dos Santos         |
| Rafael Gomes Gonçalves<br>Sofia Jordão Gonçalves      | ACS<br>ACS                  | UBS - José José<br>UBS TV      | Rafael Gomes Gonçalves     |
| Thamara Gidone<br>Deyse Lucie Schelvin                | ACS<br>ACS                  | UBS Muraperi<br>UBS Planalto   | Thamara Gidone             |
| Marcelo Bittencourt<br>Fátima Mainilho de Fátima      | ACS<br>A.E.S.               | UBS Alameda<br>UBS SAS José    | Marcelo Bittencourt        |
| Paula Mattina Cavim Soares<br>Rafaela Silva           | ACS<br>ACS                  | UBS Tamariz<br>UBS Tamariz     | Paula Mattina Cavim Soares |
| Uma Líria de Barros<br>Rafaela Henriques Borg         | ACS<br>ACS                  | UBS Tamariz<br>UBS Alameda     | Uma Líria de Barros        |
| Helena de Sá<br>Saraul Justino Jordano                | aux. Enf.<br>aux. enf.      | Polu. Pm<br>Oporo              | Helena de Sá               |
| André Amador<br>Mariane Maria S.V. Reis               | ACS<br>A.E.                 | UBS Planalto<br>Jubaé          | André Amador               |
| Isolaine da Silva Estím<br>Arlison Correa Paz         | ACS<br>ACS                  | Dona Amélia<br>UBS Dona Amélia | Isolaine da Silva Estím    |
| Cláudia Pereira<br>ELDA VÂNIA DA SILVA                | ACS<br>A.C.S                | M.T.A.<br>M.T.A                | Cláudia Pereira            |
| Apresenta Maria Camacho<br>Maura Angélica Gonçalves   | Coord. Eq.<br>Aux. Enf.     | M.T.A<br>UBS Muraperi          | Apresenta Maria Camacho    |
| Angela Quishiro Pessoa<br>Cecília de Oliveira Melo    | aux. enf.<br>aux. enf.      | União 2<br>Muraperi            | Angela Quishiro Pessoa     |
| Andréia Silva<br>Maira Schuchardt H. Lopes            | Aux. Eq.<br>Aux. enfermagem | Muraperi<br>M.T.A              | Andréia Silva              |
| Dorcaso Apte S. Mendes<br>Dora Cullin Soares N. Silva | ACS<br>ACS                  | Muraperi<br>M.T.A              | Dorcaso Apte S. Mendes     |

Lista de Presença Vacinação - 05 / 11 / 2021

H.M.M.

















| NOME                        | FUNÇÃO      | LOTAÇÃO         | ASSINATURA  |
|-----------------------------|-------------|-----------------|-------------|
| Colina Gomes de Siqueira    | Coord. Enf. | Pedro Paulo     | [Signature] |
| Marlene Maria S.N. Reis     | A.E.        | Andressa        | [Signature] |
| Franci Mendes de Moura      | A.E.S.      | UBS São José    | [Signature] |
| Paula de Fátima Côica Sousa | ACS         | UBS Turburi     | [Signature] |
| Maria Eduarda D. Soares     | A.F.        | -               | [Signature] |
| Januária Cruz               | ACS         | UBS Morada      | [Signature] |
| Deval Giel. Melo            | Esportivo   | Pedro Paulo     | [Signature] |
| Nellysson F. Silva          | ACS         | UBS Água Limpa  | [Signature] |
| Allessandra Antero          | ACS         | UBS São José    | [Signature] |
| Regiane Gomes Guarnello     | ACS         | UBS Primavera   | [Signature] |
| Regina Dore Spadolini       | ACS         | UBS Planalto    | [Signature] |
| Andréa Caramelo             | ACS         | Tururi          | [Signature] |
| Renata Rosa Luc             | ACS         | União das       | [Signature] |
| Luísa Cristina Pires        | aux. enf.   | UBS Santa       | [Signature] |
| Luciane Leide Mendes        | ACS         | UBS Santa       | [Signature] |
| Apurba Figueira Gomes       | aux. enf.   | UBS Santa       | [Signature] |
| Alveson Dorea Paz           | ACS         | UBS Dona Amélia | [Signature] |
| Suzene da Silva Corrim      | ACS         | UBS Dona Amélia | [Signature] |
| Anna Lina de Farias         | ACS         | UBS Alvorada    | [Signature] |
| Amanda Erika Galvão         | ACS         | UBS Tururi      | [Signature] |
| Camilly Regina Alves        | ACS         | morada do helo  | [Signature] |
| Carla Kátia de Silva        | A.E.S.      | M.F.A           | [Signature] |
| Caluza de Olivo Melo        | A.E., Esp.  | UBS Pato        | [Signature] |
| Franciele Dutra             | ACS         |                 | [Signature] |

Salvador.





























Lista de Presença Vacinação - 06 / 11 / 2021

| NOME                            | FUNÇÃO            | LOTAÇÃO         | ASSINATURA   |
|---------------------------------|-------------------|-----------------|--------------|
| Polpersen H. Salve              | ACS               | Rodolfo Perzi   | [Assinatura] |
| Yllesandra Andreoli             | ACS               | AGUA SIMPÁ      | [Assinatura] |
| Regiane Pires Spornello         | ACS               | UBS São José    | [Assinatura] |
| Carla Marinho do Prado          | ACS               | UBS São José    | [Assinatura] |
| Marli Bertencourt               | PCS               | UBS Alvorada    | [Assinatura] |
| Monique Maria S.V. Lima         | A.E               | Ventura         | [Assinatura] |
| Denia R. Andersen de Silve      | A.E               | Centur          | [Assinatura] |
| Kátia Cristina Oliveira Pereira | Téc. Enf.         | UBS MTA         | [Assinatura] |
| Denise Farias Rodrigues Lima    | Coord. enfermagem | UBS Pátio Puri  | [Assinatura] |
| Renata Pereira Lira             | PCS               | Turi            | [Assinatura] |
| Sueli de Fátima Góia Soares     | ACS               | Turini          | [Assinatura] |
| Marcia deis Barcel Bedim        | ACS               | São José        | [Assinatura] |
| Amanda Erika Galvão             | ACS               | UBS TV          | [Assinatura] |
| Silvia Serval genovales         | ACS               | UBS Moadé       | [Assinatura] |
| Priscilla Soares                | ACS               | UBS DONA AMÉLIA | [Assinatura] |
| ARLESON CORREA FAZ              | ACS               | UBS MTA         | [Assinatura] |
| Blancair Leal                   | ACS               | UBS Dona Amélia | [Assinatura] |
| Yuciene dasilva, Estrem         | ACS               | me-o-des        | [Assinatura] |
| Paiz Lusa de O. Melo            | Coord. enf.       | Barroo Branco   | [Assinatura] |
| Emmano de Oliveira Gallo        | Coord. enf.       | UBS MTA         | [Assinatura] |
| Leandro Zibinio Louren          | Coord. enf.       | UBS MTA         | [Assinatura] |
| Monique Pinheiro                | ACS               | UBS São José    | [Assinatura] |
| Osvaldo Guido Melo              | Enfermeiro        |                 | [Assinatura] |

Lista de Presença Vacinação - 16/11/2021

| NOME                           | FUNÇÃO      | LOTAÇÃO           | ASSINATURA  |
|--------------------------------|-------------|-------------------|---|
| Sara Ostina Ferreira           | Aux de adm  | Volante           |  |
| BRUNO FERRAZ RIBEIRO           | ANCIADOR DE | M 1107            |  |
| ELBA KARINE DA SILVA           | A.C.S       | M. F. A           |  |
| Ana Maria de Freitas           | ACS         | M. V. B. Oliveira |  |
| Polina Sabrina Gonçalves       | ACS         | UBS HI            |  |
| ARLESON GIBREA FAS             | ACS         | UBS Dona Amelia   |  |
| Aprouda Loura Camargo Faria    | aux. R.T.   | UBS M T 7         |   |
| Maria Ingrida Gonçalves        | aux. Eq.    | UBS Muriquara-I   |    |
| Regiane Gomes Zaninello        | ACS         | UBS Sao Jose      |    |
| Cristina Alves Campos          | ACS         | UBS Tapera        |    |
| Helena Rodrigues de Almeida Da | ACS         | UBS Perceira      |    |
| Franciele Dutra                | ACS         | UBS Mato          |    |
| Janice Duarte                  | ACS         | UBS Morada        |    |
| Walterson F. P. da             | ACS         | UBS Pádua Costa   |    |
| Weslendon Andreoli             | ACS         | UBS Aquilina PA   |    |
| Weslendon Andreoli             | ACS         | UBS Tapera        |    |

Lista de Presença Vacinação - 1ª / 11 / 2021

| NOME                           | FUNÇÃO       | LOTAÇÃO          | ASSINATURA  |
|--------------------------------|--------------|------------------|---|
| Sane Cristina Ferreira         | aux de enf - | Volante          |  |
| DANIEL, IRELI RATO             | Enfermeira   | UB5 M1           |  |
| MARILIS HELENA RIBEIRO BARRETO | UB5 M1       | UB5 M1           |  |
| ELDA MARINE DA SILVA           | A.C.S        | M.T.A            |  |
| Ana Glória de Almeida          | ACS          | UB5 M1           |  |
| Amoradas Leiria Galvão         | ACS          | UB5 N            |  |
| Talita Soraol Gonçalves        | ACS          | UB5 TV           |  |
| Alexsandro COPREA PAT          | ACS          | UB5 Dona Amélia  |   |
| Muciene da Silva Coimbra       | ACS          | UB5 Dona Amélia  |    |
| Apresente Lúcia Lúcia Faria    | aux. Pl.     | UB5 M.T.A        |    |
| Maria Angélica de Souza        | aux. Buf -   | UB5 Rua Aurora I |    |
| Alessandra Andrade             | ACS          | UB5 Rua Aurora I |    |
| Regiane Gomes Zanone de        | ACS          | UB5 Rua Aurora I |    |
| Regiane Gomes Zanone de        | ACS          | UB5 Rua Aurora I |    |
| Luciana Alves Campos           | ACS          | UB5 Rua Aurora I |    |
| Flora Rodrigues de Almeida     | ACS          | UB5 Rua Aurora I |    |
| Françoise D'André              | ACS          | UB5 Rua Aurora I |    |
| Vanessa Duvre                  | ACS          | UB5 Rua Aurora I |    |
| Dispositivo Reginaldo          | ACS          | UB5 Rua Aurora I |    |
| Reginaldo                      | ACS          | UB5 Rua Aurora I |    |
| Reginaldo                      | ACS          | UB5 Rua Aurora I |    |
| Reginaldo                      | ACS          | UB5 Rua Aurora I |    |
| Reginaldo                      | ACS          | UB5 Rua Aurora I |    |
| Reginaldo                      | ACS          | UB5 Rua Aurora I |    |
| Reginaldo                      | ACS          | UB5 Rua Aurora I |    |
| Reginaldo                      | ACS          | UB5 Rua Aurora I |    |
| Reginaldo                      | ACS          | UB5 Rua Aurora I |     |
| Reginaldo                      | ACS          | UB5 Rua Aurora I |      |





# Hospital da Mulher - Vacinação

Lista de Presença Vacinação - 22/11/2021

| NOME                          | FUNÇÃO          | LOTAÇÃO          | ASSINATURA      |
|-------------------------------|-----------------|------------------|-----------------|
| Françoise Dutra               | ACS             | UBS Porto        | Françoise Dutra |
| Osvaldo Gidi Neto             | Enfermeiro      |                  |                 |
| Sueli de Fátima Cavêa Sousa   | ACS             | Turini           |                 |
| Fátima Mourão de Moura        | A.E.S           | Sans Fone        |                 |
| Rubim de Azevedo              | ACS             | Fone             |                 |
| Leonor Padua de Almeida       | ACS             | Agente           |                 |
| Anna Carolina P. Macedo       | ACS             | Almoxarade       |                 |
| Maria Eduarda M. R. R. R.     | A.E.            |                  |                 |
| Cláudia Permyla Siqueira      | aux. Enf.       | Papão P          |                 |
| Messias Andréa                | ACS             | Agua Limpas      |                 |
| Ammanda Grika Galvão          | ACS             | TV               |                 |
| Fátima Jordani dos Santos     | ACS             | TV               |                 |
| Anna Carolina P. Macedo       | ACS             | UBS Alameda      |                 |
| ELDA KARINE DA SILVA          | A.C.S.          | U.B.S. T.O.F.A.  |                 |
| BRUNO HENRIQUE BORGES         | COORDINADOR A/C | H m m            |                 |
| Geislaine Azevedo Mota        | aux. Enf.       | Almoxarade       |                 |
| ANDERSON CORREA PAZ           | ACS             | UBS DONA AMÉLIA  |                 |
| Patrícia da Silva Estreim     | ACS             | Dona Amélia      |                 |
| Maria Inês de Souza           | aux. Enf.       | UBS Suvaranama I |                 |
| Patrícia Cristina G. F. F. F. | Téc. Enf.       | UBS MT 4         |                 |
| Bernardo Roberto P. S. B.     | ACS             | UBS Alameda      |                 |
| Arivaldo Gidi Neto            | A               | UBS Alameda      |                 |
| Francine Jany de Almeida      | ACS             | UBS São José     |                 |
| Nepperson H. R. M.            | ACS             | UBS São José     |                 |
| Patrícia Peres de Almeida     | ACS             | Alameda          |                 |
| ANDRINA BARBOSA               | ACS             | MT 4             |                 |







Lista de Presença Vacinação - 23/11/2021

| NOME                              | FUNÇÃO        | LOTAÇÃO    | ASSINATURA |
|-----------------------------------|---------------|------------|------------|
| Oswald José Neto                  | Enfermeiro    | UBS Morada |            |
| Vanessa Maria Calhaz              | ACS           | UBS Morada |            |
| Adriana Costa                     | Aux. Serviços | UBS Morada |            |
| Antônio Cláudio Campos            | ACS           | UBS Morada |            |
| Sau Loureç Junior                 | ACS           | UBS Morada |            |
| Amândia Erika Galvão              | ACS           | UBS Morada |            |
| Regiane Gomes Zanquanello         | ACS           | UBS Morada |            |
| Franciele Lindley                 | PCS           | UBS Morada |            |
| Alexandra Lindley                 | ACS           | UBS Morada |            |
| Aréola Maria do Carmo             | ACS           | UBS Morada |            |
| Therese da Silva Estreim          | ACS           | UBS Morada |            |
| Parvum da Silva                   | ACS           | UBS Morada |            |
| Adelson Correia Paz               | ACS           | UBS Morada |            |
| Patric Romão Lourenço             | ACS           | UBS Morada |            |
| Vanessa Eduarda Mallem            | A.E           | UBS Morada |            |
| Estelir Gomes de Siqueira         | aux. Enf.     | UBS Morada |            |
| Saul de Fátima Cordeiro Soares    | ACS           | UBS Morada |            |
| Cláudia Oliveira                  | ACS           | UBS Morada |            |
| ELDA KRISTINE DA SILVA            | A.C.S.        | UBS Morada |            |
| BRUNO HENRIQUE BORGES             | VACINADOR P/E | UBS Morada |            |
| Uma Glória da Fonseca             | ACS           | UBS Morada |            |
| Apresente Fabiane Calves Figueira | aux. EL       | UBS Morada |            |
| Esilviana de O. Melo              | aux. enf.     | UBS Morada |            |
| Regiane Gomes Zanquanello         | ACS           | UBS Morada |            |
| Franciele Lindley                 | ACS           | UBS Morada |            |
| Regiane Gomes Zanquanello         | ACS           | UBS Morada |            |

Lista de Presença Vacinação - 24/11/2021

| NOME                           | FUNÇÃO    | LOTAÇÃO      | ASSINATURA     |
|--------------------------------|-----------|--------------|----------------|
| Arthur César Campos            | ACS       | Perã         |                |
| Alvaro Rodrigues de Almeida Es | ACS       | perã         |                |
| Yanisse Maria e. Soares        | ACS       | morade       | Yanisse Soares |
| Daniel Gudi MIA                | ACS       | UBS São José | Daniel         |
| Regiane Pires Soanarello       | ACS       | UBS São José | Regiane        |
| Apprenda Enilda Galvão         | ACS       | UBS TV       | Apprenda       |
| Alcides - F. Machado           | ACS       | UBS TV       | Alcides        |
| Regina Dely S. S. S. S.        | ACS       | UBS TV       | Regina         |
| BRUNO HENRIQUE BARBOSA         | ACS       | UBS TV       | BRUNO          |
| Maria Eduarda D. Soares        | A.E       | H. M. M      | Maria Eduarda  |
| Estelita Gomes de Silva        | aux. enf. | P. São José  | Estelita       |
| Dani Costino P. Mendes         | ACS       | UBS Alvorada | Dani Costino   |
| Priscila de Azevedo            | ACS       | UBS Alvorada | Priscila       |
| Regina Moura de Menezes        | ACS       | UBS Alvorada | Regina         |
| Angela Cristina V. S. S.       | aux. enf. | UBS Alvorada | Angela         |
| Maria Moura S. N. V. S.        | aux. enf. | UBS Alvorada | Maria Moura    |
| Suly de Fátima Correia Soares  | ACS       | UBS Alvorada | Suly de Fátima |
| Luiz Amândio                   | ACS       | UBS Alvorada | Luiz Amândio   |
| Maria Angélica Souza           | ACS       | UBS Alvorada | Maria Angélica |
| Apresenta Fátima Soares        | ACS       | UBS Alvorada | Apresenta      |
| Marciana da Silva, cotrim      | ACS       | UBS Alvorada | Marciana       |
| Patricia Souza                 | ACS       | UBS Alvorada | Patricia       |
| EDNA APARECIDA DE SILVA        | ACS       | UBS Alvorada | EDNA APARECIDA |
| Uma filha de Fátima            | ACS       | UBS Alvorada | Uma filha      |
| Rodriges Silva                 | ACS       | UBS Alvorada | Rodriges       |
| Bissacelly Regina P. S.        | ACS       | UBS Alvorada | Bissacelly     |
| Regiane P. S.                  | ACS       | UBS Alvorada | Regiane        |
| Fátima Moura                   | ACS       | UBS Alvorada | Fátima         |
| BRUNO César                    | ACS       | UBS Alvorada | BRUNO          |





001

Lista de Presença Vacinação - 25/11/2021

| NOME                             | FUNÇÃO        | LOTAÇÃO           | ASSINATURA |
|----------------------------------|---------------|-------------------|------------|
| Daniel Guedes Neto               | Enfermeiro    |                   |            |
| Portela Raulo Lourenço           | ACS           | UBS MTA           |            |
| Alessandra Andreoli              | ACS           | UBS Área Limpa    |            |
| Alessandra                       | ACS           | Planchêto         |            |
| Amanda Erika Galvão              | ACS           | UBS TV            |            |
| Vanusa Maria Baldoni             | ACS           | Monador dos Nulos |            |
| ESAPARISE DA SILVA               | ACS           | UBS MTA           |            |
| Uma Jéssica Borges Freitas       | ACS           | UBS Alameda       |            |
| Uma Casalinga M. Mendes          | ACS           | Alameda           |            |
| Reitem. Ana Julia                | ACS           | Tram              |            |
| maria olive                      | ACS           | Sed. por          |            |
| Sule de Fatima Costa Sousa       | ACS           | Terrim            |            |
| Luana Rodrigues de Almeida Costa | ACS           | Spend             |            |
| Itabela Márcia do T. Primitivo   | ACS           | SOS fore          |            |
| BRUNO HENRIQUE BRAGA             | VACINADOR A/E | H. m. m/          |            |
| Maria Eduarda M. de Aguiar       | A. E          | H. M. M           |            |
| Estete Gomes da Silva            | aux. Enf      | Plano Pous        |            |
| Carla Cristina Pessoa            | aux. enf      | Umuarama 2        |            |
| MARLENE C. DAZ                   | ACS           | UBS DUNA AMELIA   |            |
| Juciene da Silva Castro          | ACS           | UBS Dona Amélia   |            |
| Catharina Alves Camar            | ACS           | UBS Spas          |            |
| Vanusa Angélica Gonçalves        | Aux. Enf      | UBS Umuarama I    |            |
| APARECIDO FERREIROS              | Aux. Enf      | UBS MTA           |            |
| Isotago Silva                    | ACS           | Soeira            |            |
| MARCELA PAULISTA S. FERREIRAS    | ASB           | Aloio             |            |
| Polliana H. Silva                | ACS           | Redes Pous        |            |
| MARCELA DENISE S. DE SOUZA       | ASB           | capa              |            |
| MATHALIA D. GONCALVES ZAIDA      | aux. adm      | HMM               |            |
| MARIANO                          | UBS MTA       |                   |            |
| Edelberto                        | UBS monador   |                   |            |

Lista de Presença Vacinação - 25 / 11 / 2021

| NOME                | FUNÇÃO             | LOTAÇÃO  | ASSINATURA  |
|---------------------|--------------------|----------|---|
| Aparecida dos Anjos | A.C.S              | Plamatto |  |
| Rosângela dos Anjos | Aux. de Enfermagem | F.V      |  |
| Evelita dos Anjos   | A.C.S              | M.T.A    |  |
| Benquiles dos Anjos | A.C.               | M.T.A    |   |
| Patricia dos Anjos  | A.C.S              |          |   |
|                     |                    |          |   |
|                     |                    |          |   |
|                     |                    |          |   |
|                     |                    |          |   |
|                     |                    |          |   |
|                     |                    |          |   |
|                     |                    |          |   |
|                     |                    |          |   |
|                     |                    |          |   |
|                     |                    |          |   |
|                     |                    |          |   |
|                     |                    |          |   |
|                     |                    |          |   |
|                     |                    |          |   |
|                     |                    |          |   |
|                     |                    |          |   |
|                     |                    |          |   |
|                     |                    |          |   |
|                     |                    |          |   |

Lista de Presença Vacinação - 26 / 11 / 2021

| NOME                               | FUNÇÃO        | LOTAÇÃO      | ASSINATURA |
|------------------------------------|---------------|--------------|------------|
| Dryvel Giel: NUNO                  | Efêmerico     | 11/11        |            |
| Euclides de Fátima Costa Soares    | ACS           | UBS Turunini |            |
| Vanessa Nova Caldeira              | ACS           | UBS Morcela  |            |
| Ona Gasolina Pereira Macedo        | ACS           | UBS Alvorada |            |
| Alma Rodulga de Almeida            | ACS           | UBS Morcela  |            |
| Elaine A. de Azevedo               | ACS           | UBS Morcela  |            |
| Mariana Maria S. N. Lima           | ACS           | UBS Morcela  |            |
| Maria Alice Jaciel Pedron          | ACS           | UBS Morcela  |            |
| Fátima Jéssica                     | ACS           | UBS Morcela  |            |
| Alessandra Andreoli                | ACS           | UBS Morcela  |            |
| Fernanda Erika Galvão              | ACS           | UBS Morcela  |            |
| Andréa Mendes                      | ACS           | UBS Morcela  |            |
| Valéria Romão Lourenço             | ACS           | UBS Morcela  |            |
| BRUNO HENRIQUE BORSSE              | UBCINADOR A/E | UBS Morcela  |            |
| Valéria Costa                      | UBCINADOR A/E | UBS Morcela  |            |
| Ana, Olívia, Ana Carolina, Joviana | UBCINADOR A/E | UBS Morcela  |            |
| ELBA KARINE DA SILVA               | ACS           | UBS Morcela  |            |
| Maria Angélica Souza               | ACS           | UBS Morcela  |            |
| ARLETON CORREA PAZ                 | ACS           | UBS Morcela  |            |
| Marciana Sales Oliveira            | ACS           | UBS Morcela  |            |
| Assisuelly Regino N. S. G.         | ACS           | UBS Morcela  |            |
| Fátima Lúcia                       | ACS           | UBS Morcela  |            |
| Carolina de O. N. S.               | ACS           | UBS Morcela  |            |
| Marciana Helena Resaca             | ACS           | UBS Morcela  |            |
| Patrícia H. S.                     | ACS           | UBS Morcela  |            |
| Marciana Lúcia                     | ACS           | UBS Morcela  |            |



Lista de Presença Vacinação - 29/11/2021

| NOME                         | FUNÇÃO     | LOTAÇÃO         | ASSINATURA                 |
|------------------------------|------------|-----------------|----------------------------|
| Alben Willian Barbosa        | ACS        | UBS Verde       | A. B. B. B.                |
| Rennera M. C. Bussa          | ACS        | UBS Morada      | Rennera Bussa              |
| Albano Rodrigues de Almeida  | ACS        | SPERO           | Albano                     |
| Amarda Erika Galvão          | ACS        | UBS TV          | Amarda                     |
| Roseli da Silva Estreza      | ACS        | UBS Turmi       | Roseli da Silva Estreza    |
| Fátima Mavilda do Nascimento | ACS        | UBS SAs Fox     | Fátima do Nascimento       |
| Paulina Paula da Silva       | ACS        | Tereza          | Paulina                    |
| Maize Cleia Leal de Aguiar   | ACS        | UBS SAs Boa     | Maize Cleia Leal de Aguiar |
| Amelle Cristina Pessoa       | aux. enf.  | União           | Amelle                     |
| Mariana Maria S. N. Silva    | A.E        | Centro          | Mariana                    |
| Maria Eduarda D. R. R. R.    | A.E        | H.M.M           | Maria Eduarda              |
| Estivã G. da Silva           | aux. enf.  | H.M.M           | Estivã                     |
| Andréa Gomes                 | ACS        | Planalto        | Andréa                     |
| Maura Angélica Boufacedo     | aux. enf.  | UBS Primavera   | Maura                      |
| Agueda da Silva Leal         | aux. enf.  | UBS NTA         | Agueda                     |
| Cathary Alves Camargo        | ACS        | UBS Maria       | Cathary                    |
| Priscila Correa Paz          | ACS        | UBS Dona Amélia | Priscila                   |
| Rosiane da Silva Estreza     | ACS        | H.M.M           | Rosiane                    |
| BRUNO HENRIQUE BORGES        | UBS        | UBS             | BRUNO                      |
| UMA ELISA GARRAS SANTOS      | UBS        | UBS             | UMA ELISA                  |
| ELDA KADINE DA SILVA         | UBS        | UBS             | ELDA KADINE                |
| Fátima Leal                  | ACS        | UBS TV          | Fátima                     |
| Orlando Guedes Filho         | Enfermeiro | UBS             | Orlando                    |
| Valéria da Silva             | ACS        | UBS             | Valéria                    |
| Roberta Silva                | ACS        | UBS             | Roberta                    |
| Mateus Augusto Moura         | ACS        | UBS MTA         | Mateus                     |
| Marcos Cesar                 | ACS        | UBS             | Marcos                     |



